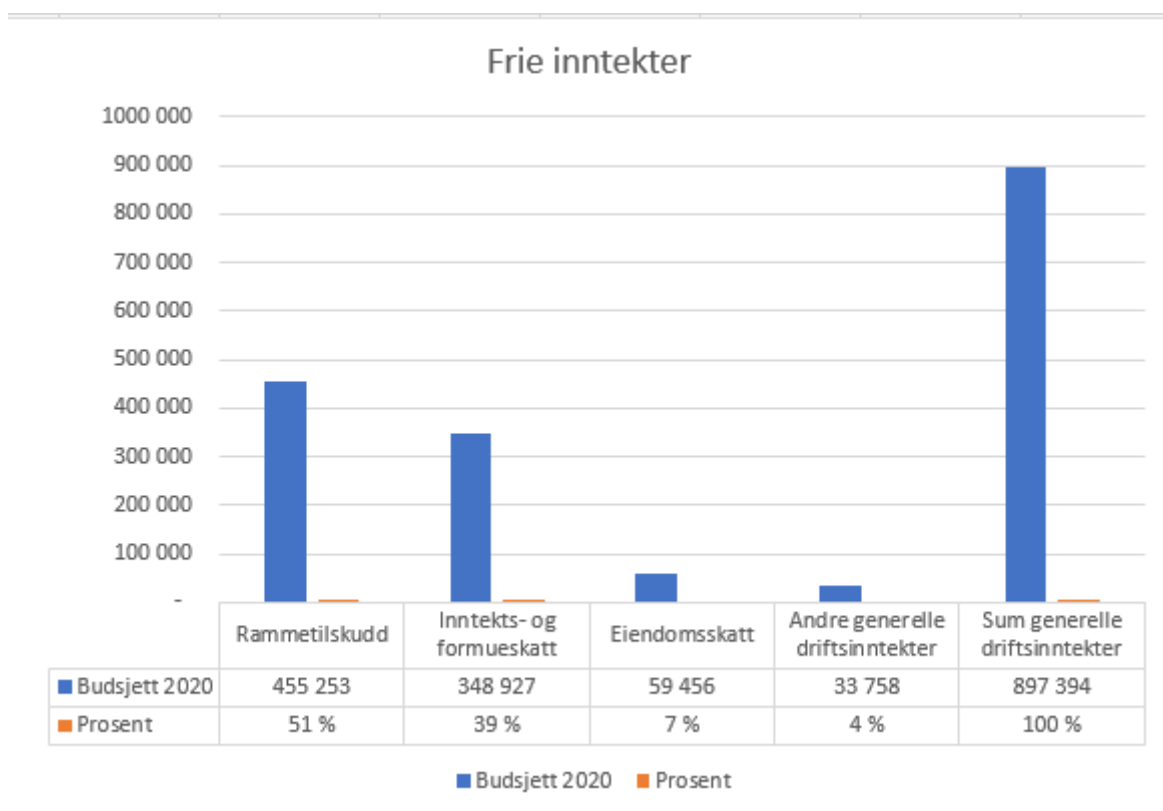


# Kort fortalt

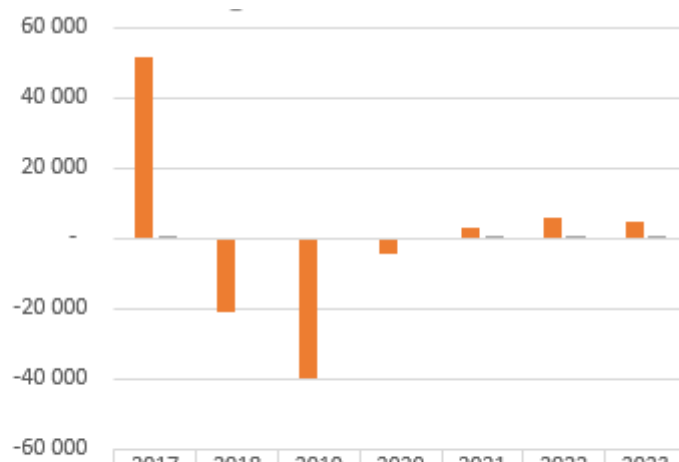
## Frie inntekter (skatt, rammetilskudd etc.)

Denne oversikten viser frie inntekter lagt inn i budsjettet for 2020. I tillegg til dette vil kommunen få øremerkede tilskudd, egne inntekter fra pasienter, beboere osv.



## Netto driftsresultat 2016 - 2023

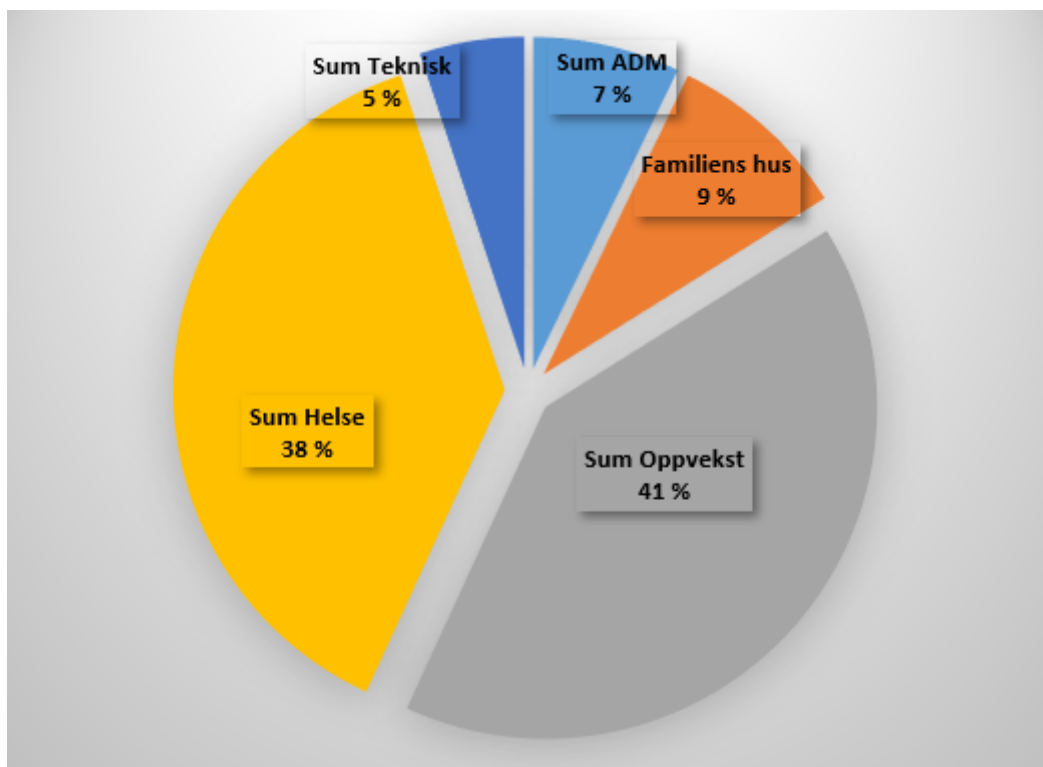
Denne oversikten viser utvikling i netto driftsresultat for Hustadvika fra 2017 - 2023. For året 2019 utgjør tallet et skjønn for årsresultatet i 2019 og for resten av perioden vises budsjettall i økonomiplanperioden.



	2017	2018	2019	2020	2021	2022	2023
Netto driftsresultat	51 252	-21 053	-40 000	-4 264	3 188	5 618	4 460
Netto driftsresultat i prosent	4,46	-1,81	-3,33	-0,36	0,27	0,47	0,37

### Fordeling mellom rammeområder

Denne oversikten viser hvordan pengene er fordelt på sektorer i budsjettet for 2020.

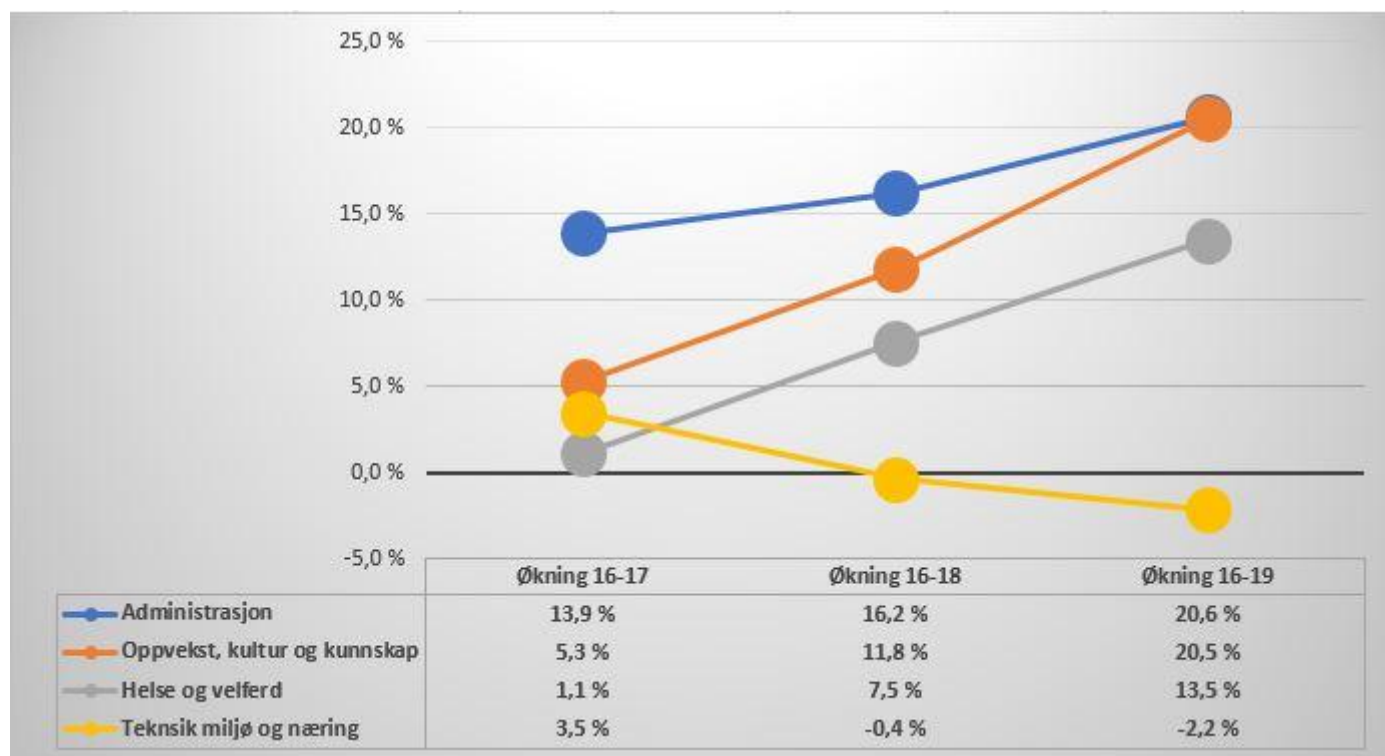


### Overordnede tall

Oversikt over hovedtall for Eide og Fræna de siste årene

Hustadvika (tall i hele 1000)	Regnskap 2016	Regnskap 2017	Regnskap 2018	Budsjett 2019
Sum brutto driftsinntekter	1 069 583	1 149 773	1 165 159	1 113 641
Sum brutto driftsutgifter	1 038 590	1 102 808	1 181 427	1 087 554
Brutto driftsresultat	30 993	46 965	- 16 268	26 087
Netto driftsresultat	26 387	51 252	- 21 053	- 11 494
Disposisjonsfond	58 709	76 591	73 183	61 708

## Utvikling i kostnadsnivå



I grafen over ser vi utvikling i kostnadsnivå på de forskjellige områdene i Eide og Fræna kommune i perioden 2016 til 2019. Det er prognosen rapportert fra enhetslederne som er grunnlaget for 2019.

## Disposisjonsfond 2019 - 2023

Disposisjonsfondet (hele tusen)	2019	2020	2021	2022	2023
Saldo 1.1.	73 183	61 708	7 845	11 034	16 652
Tilførsel/bruk av - Budsjett	-11 475	-53 863	3 189	5 618	4 460
Forventet saldo 31.12.	61 708	7 845	11 034	16 652	21 112

## Utvikling gjeld Hustadvika kommune - 2018 - 2023

2018	2019	2020	2021	2022	2023
1 050 373	1 108 333	1 221 058	1 289 722	1 458 750	1 509 240
90 266	148 285	107 974	210 450	97 925	24 125
-32 306	-35 560	-39 310	-41 422	-47 436	-50 183
1 108 333	1 221 058	1 289 722	1 458 750	1 509 240	1 483 181