

Investeringsbudsjett - talloppsett 2026 - 2035

## Investeringsprosjektene 2026-2035

Beløp i hele tusen kroner

Investeringer i anleggsmidler	Budsjett 2026	Økonomiplan 2027	Økonomiplan 2028	Økonomiplan 2029	Økonomiplan 2030	Økonomiplan 2031	Økonomiplan 2032	Økonomiplan 2033	Økonomiplan 2034	Økonomiplan 2035
<b>Diverse investeringer</b>										
Datautstyr	3 100	3 000	3 000	3 000	3 000	3 000	3 000	3 000	3 000	3 000
Kjøp, energiltak og renovering av kommunale boliger	10 000	10 000	10 000	10 000	10 000	10 000	10 000	10 000	10 000	10 000
Ombygging Tornes barenhage										
<b>Sum Diverse investeringer</b>	<b>13 100</b>	13 000	13 000	13 000	13 000	13 000	13 000	13 000	13 000	13 000
<b>Helse</b>										
Utstyr Helse og velferd	2 000	2 000	2 000	2 000	2 000	2 000	2 000	2 000	2 000	2 000
Nybygg og oppgradering/tilpasning i eksisterende bygg	2 000	34 000	315 000	290 000						
Oppussing Mikaltoppen	5 000									
Ventilasjonsanlegg Lundhaugen	1 000									
Elkjel Bøtunet	1 000									
<b>Sum Helse</b>	<b>11 000</b>	36 000	317 000	292 000	2 000	2 000	2 000	2 000	2 000	2 000
<b>Skole</b>										
Ny Eide barneskole	67 140	9 450								
Bygningsmessige tiltak Eide Ungdomsskole	770									
Eide barneskole oppgradere uteområdet	1 547									
Universell utforming Fræna ungdomsskole	800									
Renovering tak Fræna ungdomsskole	2 000									
Svømmehall Eide ungdomsskole										
<b>Sum Skole</b>	<b>72 707</b>	9 450	0	0	0	0	0	0	0	0
<b>Kultur</b>										
Automater til Bibliotek	332									
Granulathåndtering Kunstgressbaner/Balibinger	500	1 000								
Ventilasjonsanlegg Eidehallen	400									
<b>Sum kultur</b>	<b>1 232</b>	1 000	0	0	0	0	0	0	0	0
<b>Samfunn og næring</b>										
Klargjøring næringsareal	5 400	5 000	5 000	5 000	5 000	5 000	5 000	5 000	5 000	5 000
Tilrettelegging boligtomter	9 199	5 000			5 000	5 000	5 000	5 000	5 000	5 000
Opprustning kommunal eiendom/utstyr	5 726	5 000	5 000	5 000	5 000	5 000	5 000	5 000	5 000	5 000
Vatn	25 500	32 000	24 500	25 500	6 000	2 500	2 500	2 500	2 500	2 500

Investeringer i anleggsmidler	Budsjett 2026	Økonomiplan 2027	Økonomiplan 2028	Økonomiplan 2029	Økonomiplan 2030	Økonomiplan 2031	Økonomiplan 2032	Økonomiplan 2033	Økonomiplan 2034	Økonomiplan 2035
<b>Diverse investeringer</b>										
Avløp	13 500	14 000	16 500	13 000	12 000	9 500	9 500	9 500	9 500	9 500
Asfaltering og vei	10 000	10 000	10 000	10 000	10 000	10 000	10 000	10 000	10 000	10 000
Gatelys	1 525									
Justering MVA Utbyggingsavtaler	138	138	138	138	138	138	138			
Harøysundet avfallsdeponi	500									
Ny brannstasjon Dalamyra	50 445	32 500								
Renovering gammel brannstasjon Eidem	787	5 900								
Ny tankbil - brann			6 000							
Utvidelse Tornes gravplass	1 710									
Toppstyringssystem	820	1 000								
<b>Sum Samfunn og næring</b>	<b>125 250</b>	110 538	67 138	58 638	43 138	37 000	37 000	37 000	37 000	37 000
<b>Barnehager</b>										
Lekeapparat barnehager/skoler	4 546									
<b>Sum Barnehager</b>	<b>4 546</b>									
<b>Sum Investeringer i anleggsmidler</b>	<b>227 835</b>	169 988	397 138	363 638	58 138	52 000	52 000	52 227	52 000	52 000

Endret etter avstemmingssak 26. mars

## Bevilgningsoversikt - finansiering av investeringene

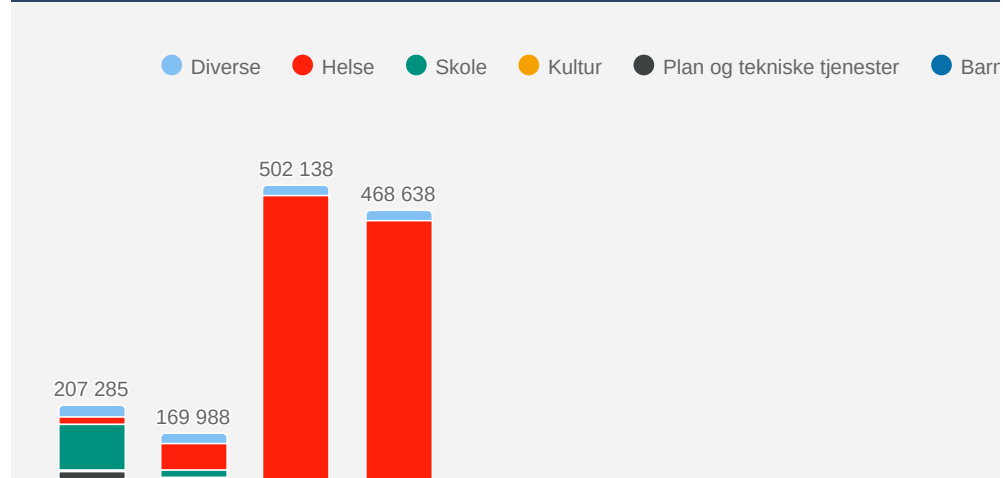
Tall i hele tusen kroner

	Budsjett 2026	Økonomiplan 2027	Økonomiplan 2028	Økonomiplan 2029	Økonomiplan 2030	Økonomiplan 2031	Økonomiplan 2032	Økonomiplan 2033	Økonomiplan 2034	Økonomiplan 2035
Investering i varige driftsmidler	227 835	169 988	397 138	363 638	58 138	52 000	52 000	52 227	52 000	52 000
Tilskudd til andres investeringer	1 820	1 790	1 315	790	40	40	40	40	40	40
Investeringer i aksjer og andeler	3 500	3 500	3 500	3 500	3 500	3 500	3 500	3 500	3 500	3 500
Utlån av egne midler										
Avdrag på lån										
<b>Sum investeringsutgifter</b>	<b>233 155</b>	175 278	401 953	367 928	61 678	55 540	55 540	55 767	55 540	55 540
Kompensasjon for merverdiavgift	-32 272	-20 139	-68 920	-62 720	-5 720	-5 720	-5 720	-5 766	-5 720	-5 720
Tilskudd fra andre	-3 000	-3 000	-3 000	-3 000	-103 000	-19 000	-3 000	-3 000	-3 000	-3 000
Salg av varige driftsmidler	-17 000	-10 000	-10 000	-10 000	-10 000	-10 000	-10 000	-10 000	-10 000	-10 000
Salg av finansielle anleggsmidler										
Utdeling fra selskaper										
Mottatte avdrag på utlån										
Bruk av lån	-177 383	-138 639	-316 533	-288 708	60 542	-17 320	-33 320	-33 501	-33 320	-33 320
<b>Sum investeringsinntekter</b>	<b>-229 655</b>	-171 778	-398 453	-364 428	-58 178	-52 040	-52 040	-52 267	-52 040	-52 040
Videreutlån	40 000	40 000	40 000	40 000	40 000	40 000	40 000	40 000	40 000	40 000
Bruk av lån til videreutlån	-40 000	-40 000	-40 000	-40 000	-40 000	-40 000	-40 000	-40 000	-40 000	-40 000
Avdrag på lån til videreutlån	10 000	10 000	10 000	10 000	10 000	10 000	10 000	10 000	10 000	10 000
Mottatte avdrag på videreutlån	-10 000	-10 000	-10 000	-10 000	-10 000	-10 000	-10 000	-10 000	-10 000	-10 000
<b>Netto utgifter videreutlån</b>	<b>-</b>	-	-	-	-	-	-	-	-	-
Overføring fra drift										
Netto avsetninger/bruk bundne investeringsfond										
Netto avsetninger/bruk ubundne investeringsfond	-3 500	-3 500	-3 500	-3 500	-3 500	-3 500	-3 500	-3 500	-3 500	-3 500
Dekning av tidligere års udekket beløp										
<b>Sum overføring fra drift og netto avsetning</b>	<b>-3 500</b>	-3 500	-3 500	-3 500	-3 500	-3 500	-3 500	-3 500	-3 500	-3 500
Fremført til inndekning i senere år (merforbruk)	-	-	-	-	-	-	-	-	-	-

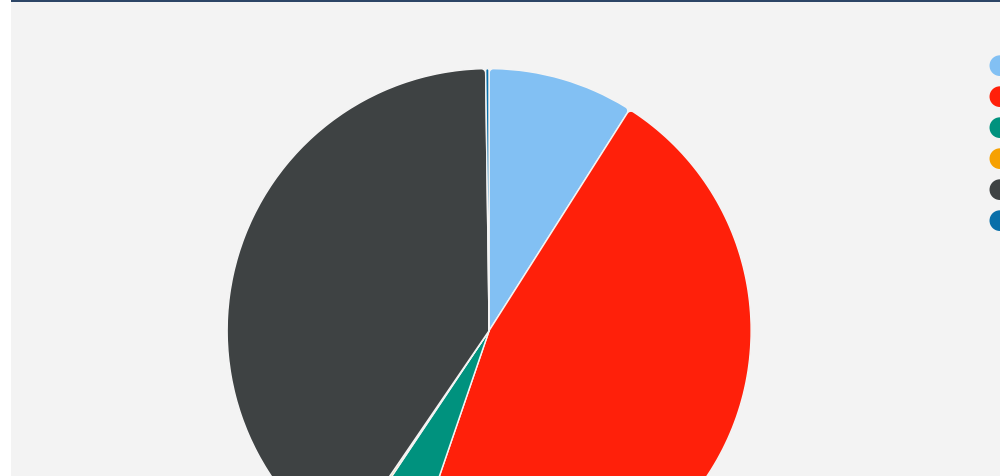
Endret etter avstemmingssak 26. mars

Tall i hele tusen kroner

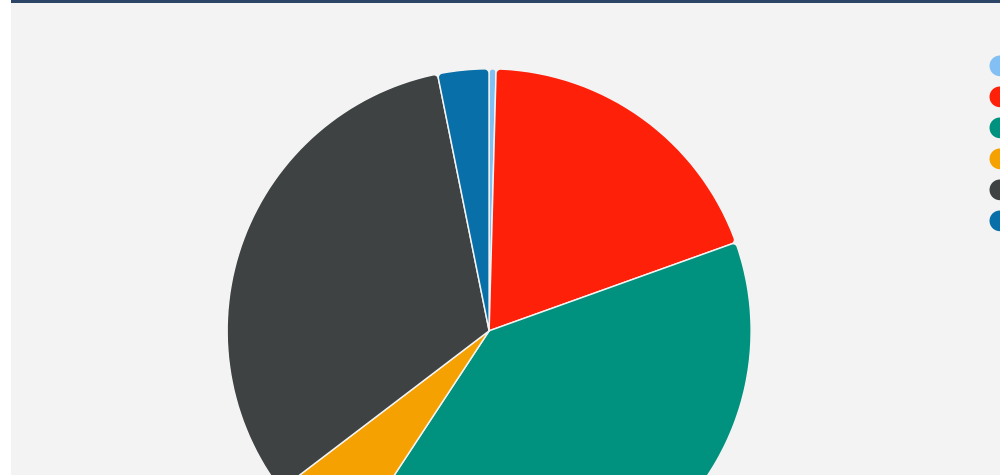
## Fordeling investeringer 2025-2034



## Sektorvis fordeling investeringer 2026-2035



## Hva har kommunen investert i tidligere?



Tallene i tabellen over er hentet fra kommunens anleggsregister og restverdier samt at budsjettet for 2025 er lagt inn. Fordelingen er gjort etter KOSTRA-funksjoner.