

Befolkningsutvikling og behov

Hustadvika kommune

Hustadvika kommune har unike rekreasjons- og opplevelsesmuligheter. Kommunen ligger mellom to byer, Molde og Kristiansund, med handel og næring, flyplass og mulighet for felles arbeidsmarked. Kommunen har levende primærnæringer, og satses på blå og grønn matproduksjon. Innbyggere og besøkende kan oppleve flott natur og friluftsliv. Frivillig sektor er aktiv og bidrar til levende lokalmiljøer. Kommunen er rustet til å møte fremtiden og tilby innbyggerne tjenester med kvalitet. Her er nærhet til kyst og hav. Korte avstander, trygge veiforbindelser, og ingen avhengighet av ferjer. Her er få områder som er skred- og flomutsatte. Kommunesenter er i Elnesvågen med korte avstander til resten av kommunen

Utgangspunktet er godt, men Hustadvika kommune har likevel utfordringer som må møtes med aktiv innsats. Som de fleste kommuner i Norge har Hustadvika kommune trang økonomi med tøffe prioriteringer og det er mangel på kompetanse og arbeidskraft. Flere opplever å stå utenfor arbeids- og samfunnslivet. Helse og omsorgsbehovet øker, samtidig som fødselstallene flater ut. Vi har kort tid for kutt i klimagassutslippene, det er knapt med tilgang til energi, samtidig som vi skal sikre naturmangfoldet. Klimaendringer fører med seg økende risiko for kriser og uønskede hendelser, og vi må forberede og tilpasse samfunnet slik at hindrer alvorlige konsekvenser.

Befolkningsutvikling

Befolkningen har økt jevnt siden 1950-tallet. Positivt fødselsoverskudd og tilflytting har økt Hustadvika sin befolkning de fleste år. De årene der det har vært befolkningsnedgang skyldes dette negativ nettoinnflytting, altså at det er flere som flytter fra kommunen enn som flytter til kommunen. Befolkningsveksten består av fødselsoverskudd og netto tilflytting. For å få økt folkevekst er det først og fremst innvandring som får folketallet til å stige jevnt framover.

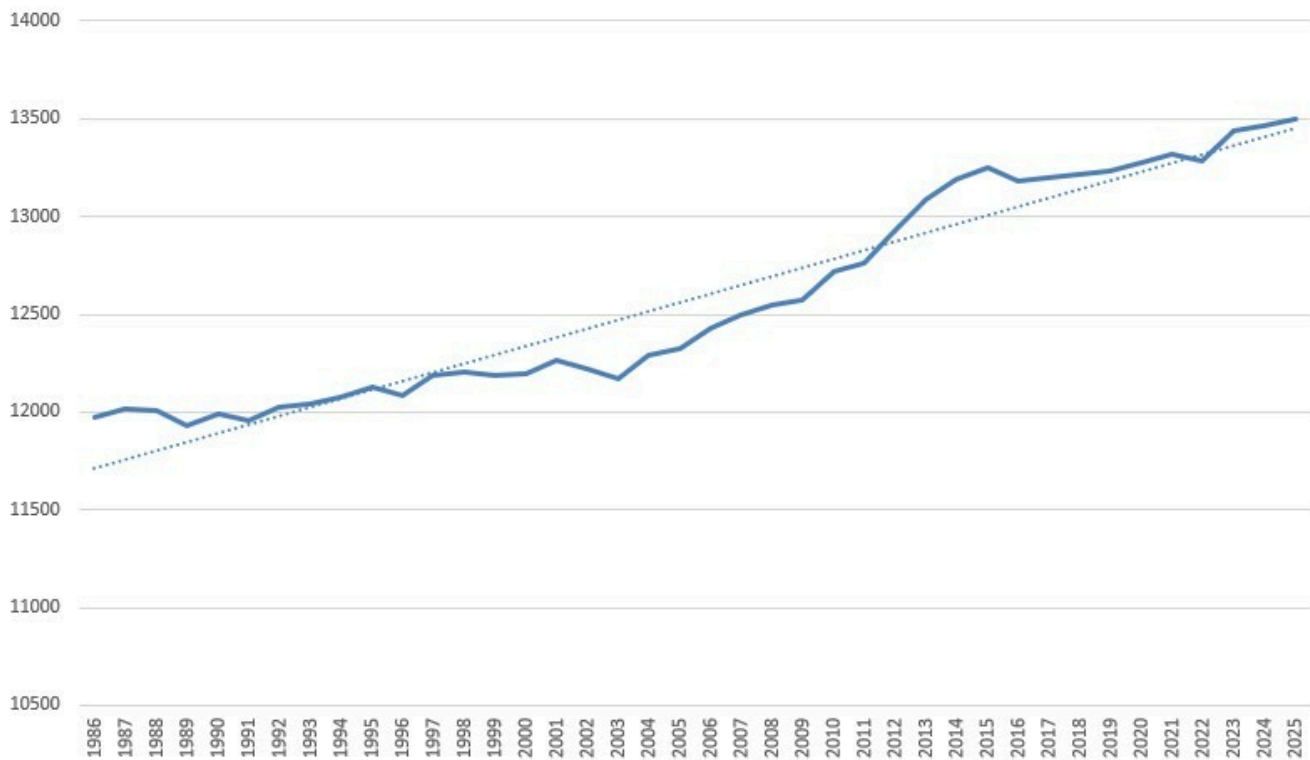
Siste tall fra SSB viser at Hustadvika kommune har 13 499 innbyggere (per 1. juli 2025).

Så langt i 2025 har innbyggertallet økt med 39 innbyggere. Årsaken er fødselsoverskudd på 7 innbyggere sammen med nettoutflytting på 32 innbyggere.

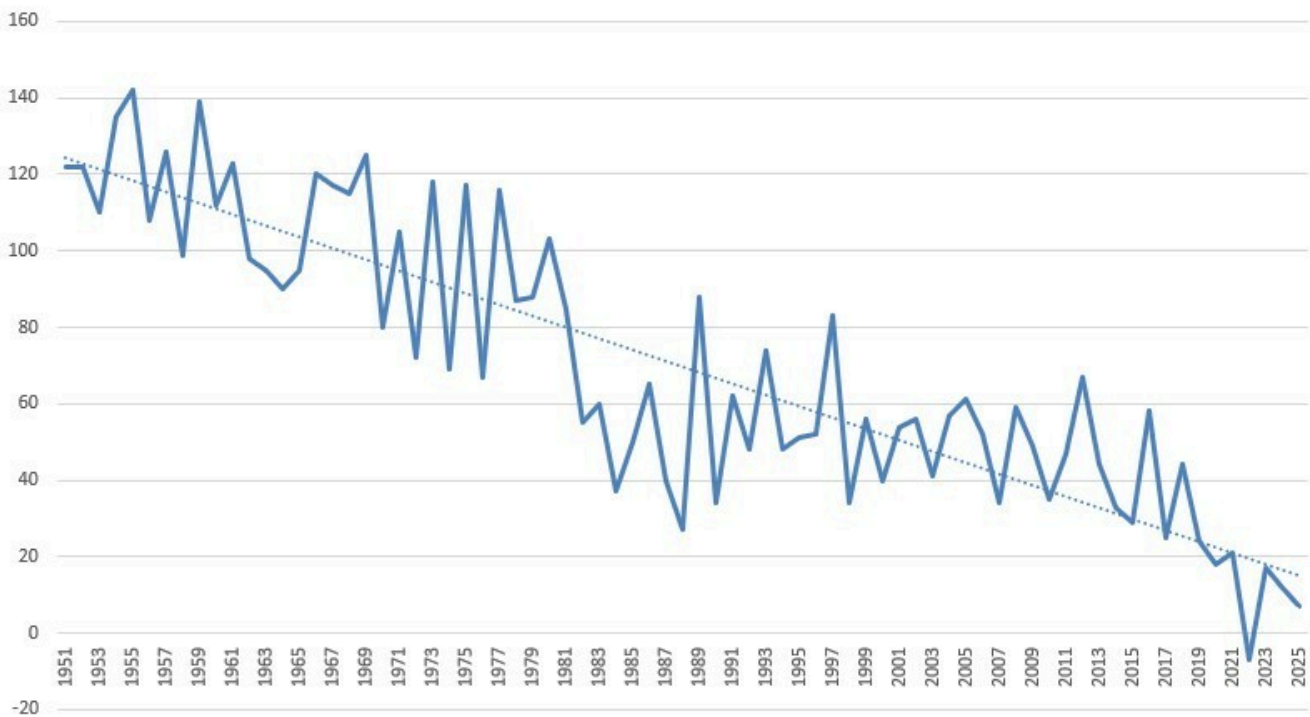
I løpet av det første halvåret i 2025 har 65 personer blitt født i Hustadvika, og 58 personer har dødd. Innvandringen har så langt vært på 21 personer, men 34 personer har utvandret i samme periode. Innenlands utflytting har så langt i 2025 vært på 227 personer, mens innflyttingen fra andre steder i Norge har vært på 182 personer.

Hustadvika kommune har stort sett ett fødselsoverskudd. Siden 2020 har fødselsoverskuddet vært ca. 12 personer per år. Totalt har folketallet økt fra 13 279 til 13 499 (220 personer). Økningen er ganske jevnt fordelt på fødselsoverskudd (68), netto tilflytting fra utlandet (69) og tilflytting fra andre deler av landet (83).

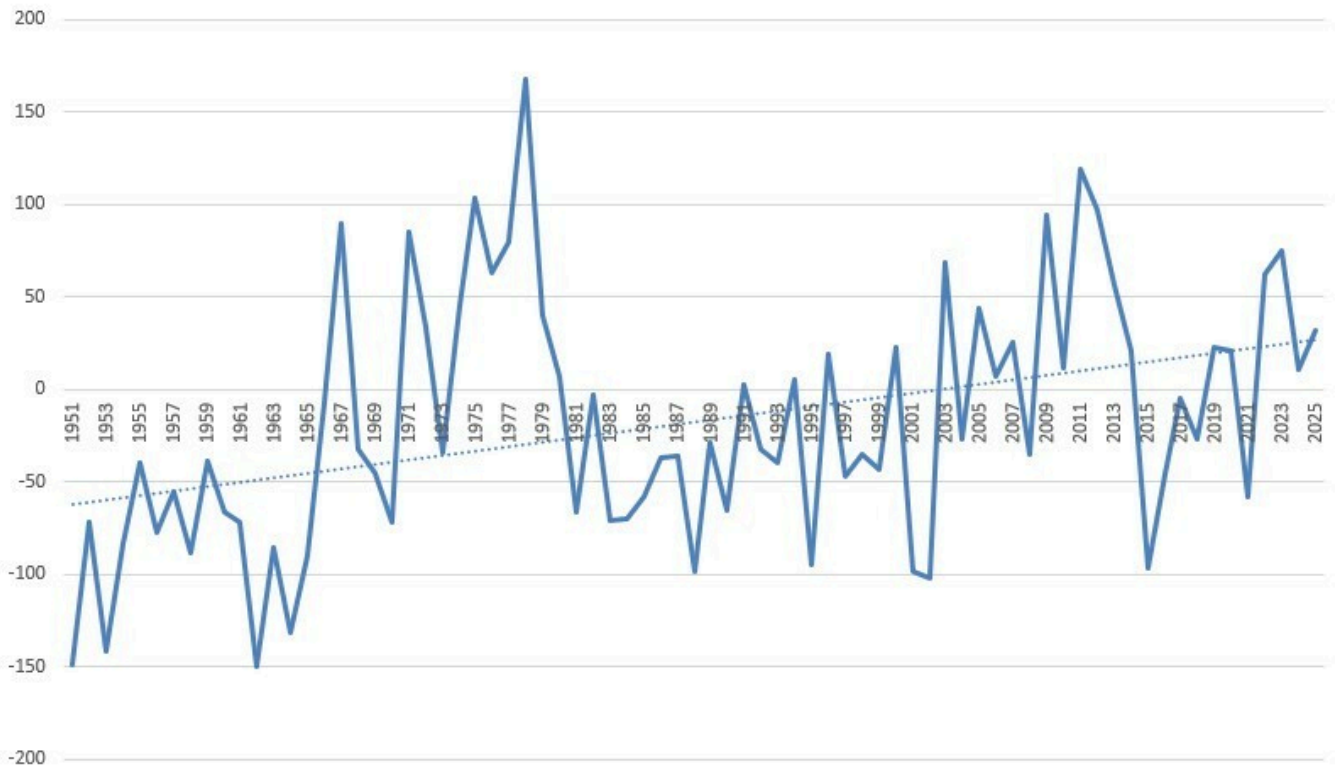
Innbyggere i Hustadvika kommune fra 1986 til juni 2025



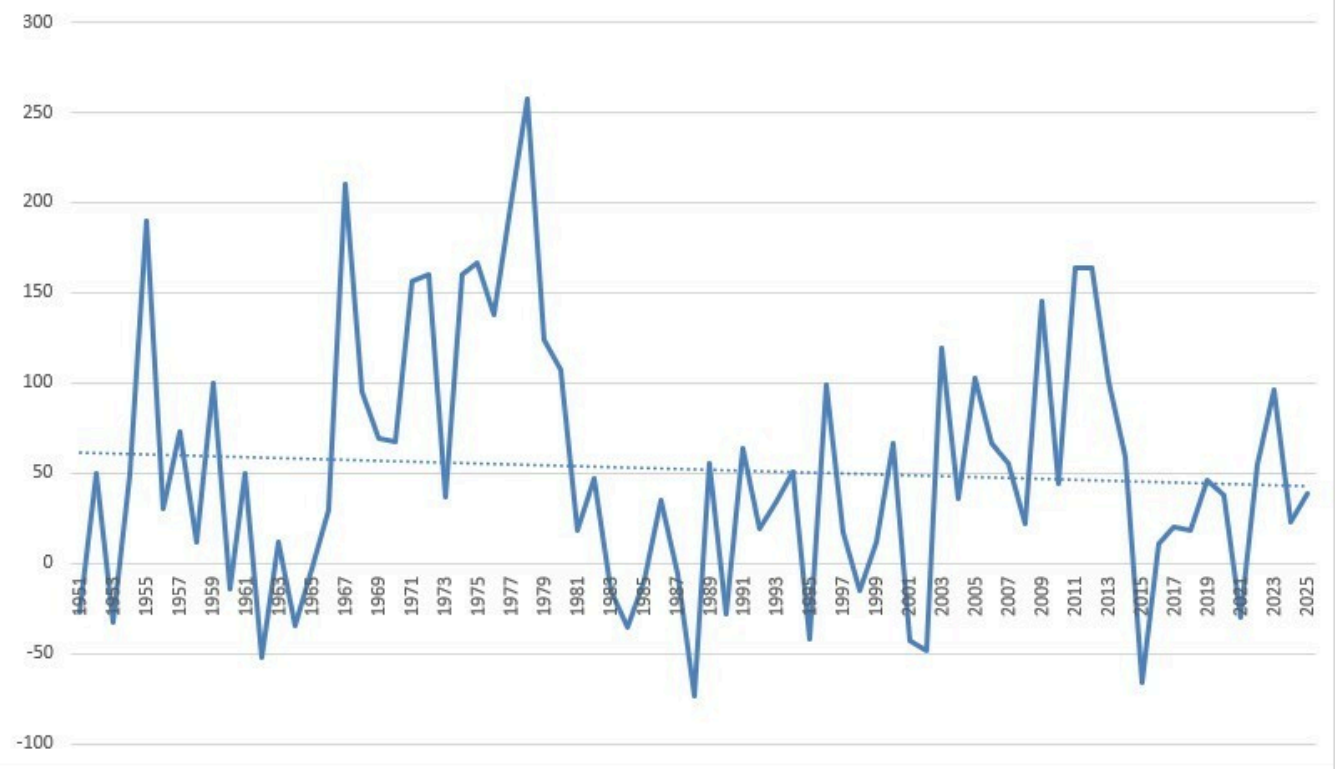
Fødselsoverskudd Hustadvika kommune fra 1951 til juni 2025



Netto innflytting 1951 til juni 2025



Folketilvekst 1951 til juni 2025



Framskrivning av folketallet

SSB utformer årlige framskrivinger for folketallet. I følge framskrivning fra 2025 vil Hustadvika kommune øke befolkningen med 0,38 prosent fra 2024 til 2039, noe som tilsvarer en økningen på 51 nye innbyggere i løpet av de neste 15 årene.

Barn og unge mellom 0-19 år

Per 1. januar 2025 utgjør aldersgruppen 0-5 år (barnehagealder) 5,98 prosent av den totale befolkningmengden i kommunen. Aldersgruppen 6-12 og 13-15 år utgjør henholdsvis 8,61 og 3,89 prosent av befolkningen. Aldersgruppen 16-19 år utgjør 5,54 prosent.

Fra 2000 til 2024 har det blitt 8,5 prosent færre barn og unge mellom 0 og 19 år i Hustadvika kommune, noe som tilsvarer 301 barn. I år 2000 var det 1028 barn mellom 0-5 år, mens det i 2024 er 804 barn mellom 0-5 år i kommunen.

SSB har framskrevet antall barn og unge til 2040, og da forventes det at 820 barn mellom 0-5 år. Samlet for aldersgruppen 0-19 år forventes det nedgang på 14,6 prosent fra 2024 til 2040. Det tilsvarer 472 færre barn og unge enn i dag.

Eldre over 80 år

Framskrivningene til SSB viser at alderssammensetningen i kommunen vil endre seg mye de neste årene, og spesielt tallet på eldre over 80 år vil øke mye de neste 10 til 15 årene. I 2024 har vi 658 innbyggere som er eldre enn 80 år. I 2040 forventer SSB at det er 1249 av våre innbyggere som er eldre enn 80 år. Det er en økning på 591 mennesker, nesten en fordobling fra i år.

Langsiktige utfordringer som følge av en aldrende befolkning

Vi blir stadig eldre i Norge. Flere lever lenger med god helse, og forventet levealder for Hustadvika kommune er tilnærmet likt fylkes- og landsgjennomsnittet for begge kjønn. Forventet levealder ved fødsel i 2024 er nå 81,6 for menn og 85,2 år for kvinner i Hustadvika kommune.

Det tyder på bedre helse og på mange måter bedre liv. Samtidig gir det utfordringer for bærekraften i våre velferdsordninger.

Velferdsstaten innebærer en betydelig omfordeling over livsløpet. Som barn, ungdom og eldre mottar vi mye offentlige tjenester og overføringer, samtidig som vi betaler mindre skatt. I yrkesaktiv alder betaler vi i gjennomsnitt mer i skatter og avgifter enn vi mottar. Da er vi netto bidragsytere. Dette mønsteret betyr at offentlige finanser påvirkes av endringer i alderssammensetningen av befolkningen.

I tiårene fremover vil andelen eldre i befolkningen øke kraftig. Det vil isolert sett trekke opp utgifter til helse- og omsorgstjenester og pensjoner og gi lavere sysselsetting og dermed svekke skattegrunnlagene. En eldre befolkning vil gi økte utgifter til pensjoner, helse og omsorg.

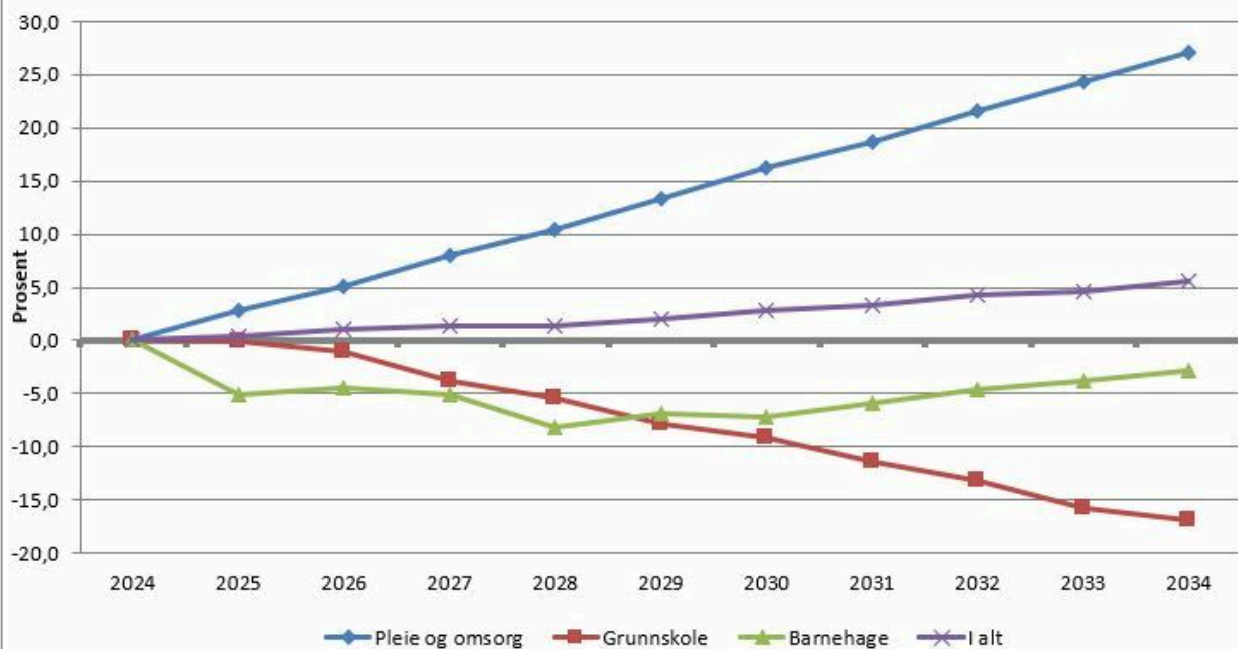
Demografiske endringer i samfunnet og endret utgiftsbehov

Forholdet mellom andelen av befolkningen som er i aldersgruppen 0-19 år synker vesentlig i forhold til andelen av befolkningen som er 65 år og eldre. Denne utfordringen krever oppmerksomhet og vil få prioritet i Hustadvika kommune.

Figuren under viser den historiske utviklingen fra 1986 og til i dag, og framskrivningen frem til 2050. I år 2027 blir aldersgruppen 65 år og eldre større enn aldersgruppen 0-19 år.

Endret utgiftsbehov demografi - kommunen - 2024 - 2034

(målt ved inngangen til det enkelte år)

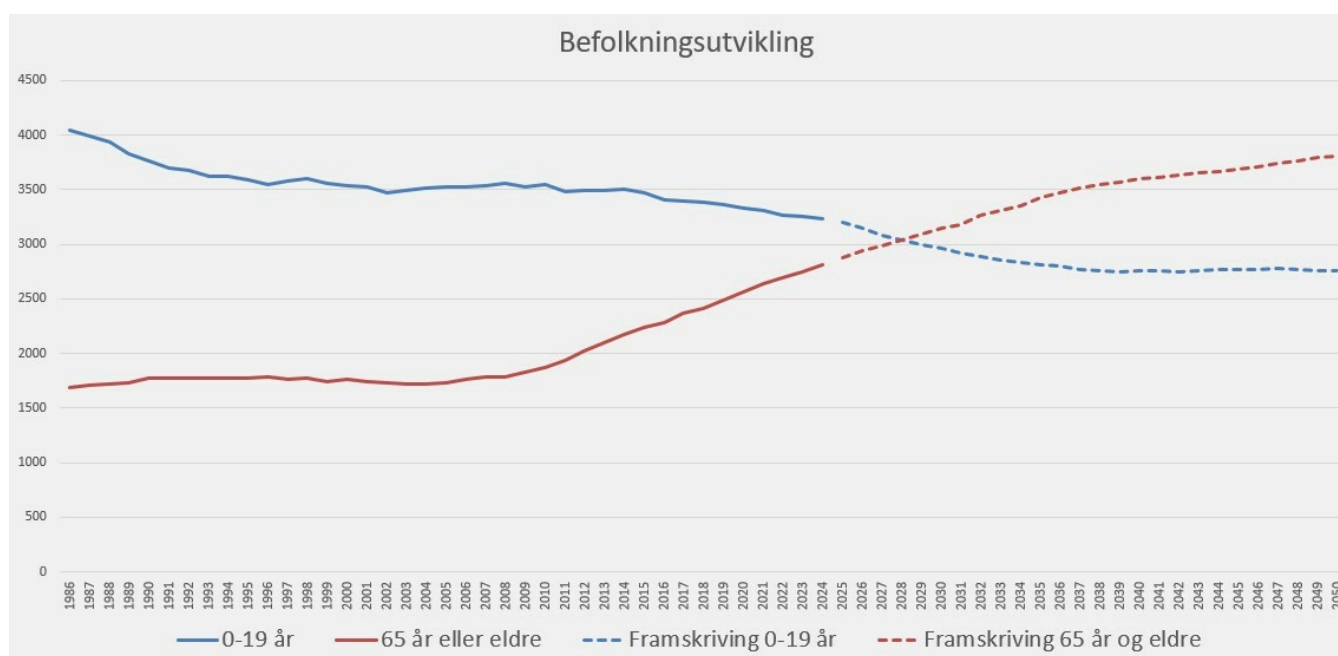


Anslag årlige endringer i kommunens utgiftsbehov 2026-2035

Kilde: KS sin demografimodell mai 2025

Endring utgiftsbehov	Pleie og omsorg	Grunnskole	Barnehage	Sosial	Kommunehelse	Barnevern	Sum Hustadvika
2026	8 784	-3 111	-1 634	-27	482	-447	4 047
2027	12 189	-8 627	-817	-94	407	-748	2 312
2028	9 044	-5 242	-4 901	-145	585	-716	-1 376
2029	11 137	-7 996	2 450	-351	48	-633	4 655
2030	12 383	-4 173	-545	-282	232	-521	7 094
2031	9 536	-7 028	2 450	-449	251	-611	4 148
2032	12 993	-5 763	2 178	-610	409	-551	8 656
2033	11 144	-8 098	1 634	-95	67	-530	4 122
2034	11 969	-3 648	1 634	-717	693	-375	9 556
2035	12 212	-4 902	1 634	83	139	-340	8 826
Sum 2026-2035	111 390	-58 588	4 084	-2 686	3 312	-5 473	52 040

Tabellen over viser utvikling i utgiftsbehovet til Hustadvika kommune. Dette vil si at vi vil frem til 2035 få økt tilskudd som følge av dette med 52 mill. Men vi vil få kostnadsbehov på pleie og omsorg på 111 mill. Differansen må finansieres med reduksjon på andre området. På skole så bør Hustadvika kommune spare ca. 58 mill. kroner frem til 2034. Da er ikke det at vi bruker langt over snittet (42 mill.) tatt med i beregningen. For å drive skole ut i fra det vi får bevilget fra staten så må Hustadvika kommune spare inn 100 mill. kroner frem til 2035.



Boligtilbud

Hustadvika kommune har gode forutsetninger for å tilby gode og trygge bomiljøer. Det er viktig for alle som ønsker å etablere seg en bolig. Dette gjelder særlig familier i etableringsfasen og ungdom.

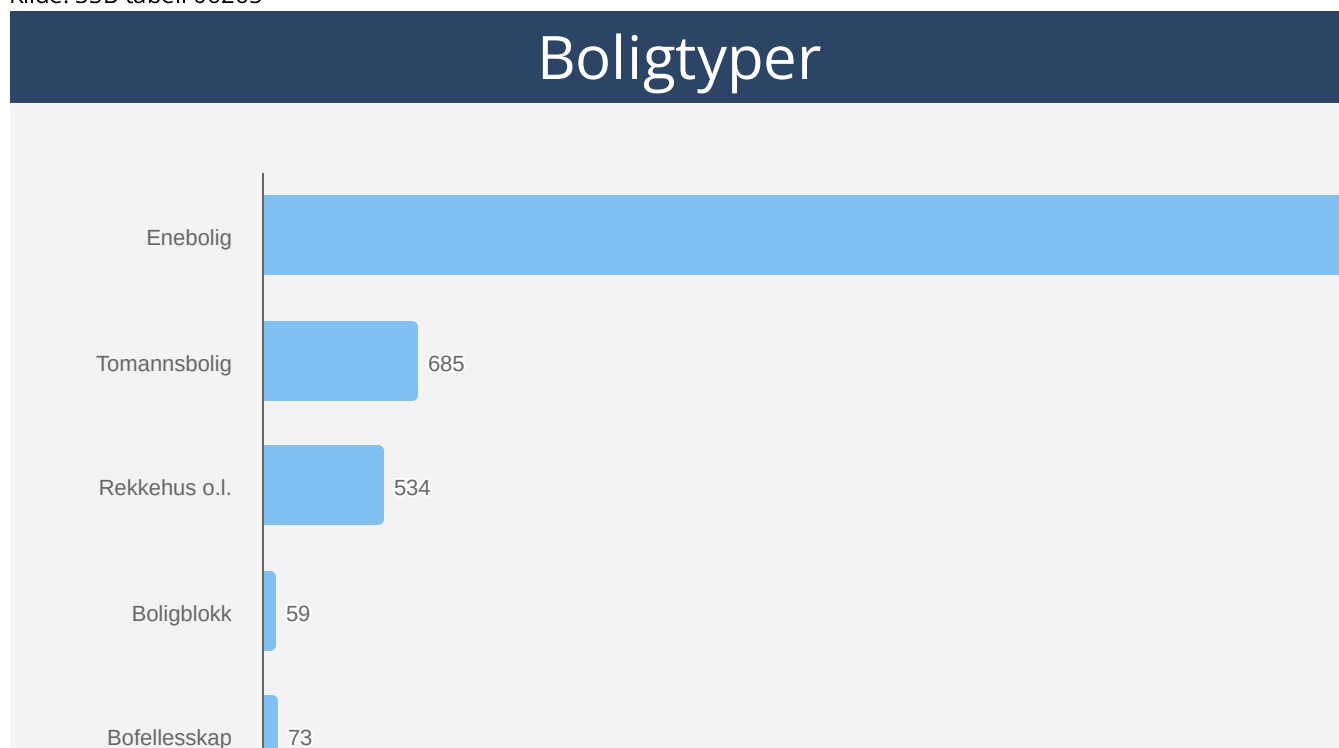
Det er 6706 boliger til sammen (beboede og ubeboede) i Hustadvika kommune i 2025. Det er en økning på 535 boliger de siste 10 årene.

Når det gjelder boligtyper, er eneboliger mest vanlig, i Hustadvika er det registrert 5090 slike boligtyper. Det er 685 tomannsboliger, 534 boliger i rekkehus og 59 boliger i leilighetsbygg/blokk (tall fra 2025). Det lokale boligtilbudet må samsvare med ønsket utvikling i Hustadvika kommune, og må være tilpasset befolkningens behov og endringer i boligmarkedet.

I perioden 2015 – 2025 har antall fullførte boliger økt:

- Eneboliger har økt med 212
- Tomannsboliger, terrassehus, rekkehus og andre småhus har økt med 127
- Boliger i boligblokker har økt med 36

Kilde: SSB tabell 06265



Husholdninger og sivilstand i Hustadvika kommune

I 2025 var det 6042 husholdninger i Hustadvika kommune. I 2015 var det 5494, så i tiårsperioden har det vært en økning på 548 husholdninger.

Når vi ser på hushold etter type, er det mest aleneboere i kommunen. I 2025 var det registrert 2266 hushold med aleneboere. I perioden fra 2015 til 2025 har husholdningstype aleneboende økt med 462 husholdninger og par uten hjemmeboende barn med 168. Dette er de to største husholdningstypene i Hustadvika kommune, og til sammen er det 3797 i 2024.

Husholdninger med barn under 18 år har i samme periode blitt redusert med 120, fra 1664 til 1544 husholdninger.

Andel sysselsetting i befolkningen

Kilde: SSB tabell 06445

	2020	2021	2022	2023	2024
Begge kjønn	69,1%	70,8%	71,0%	71,1%	71,0%
Kvinner	66,0%	67,6%	66,4%	67,1%	67,7%
Menn	72,1%	73,7%	75,4%	74,8%	74,1%

I Hustadvika kommune er 71,1% av alle i befolkningen mellom 15-74 år i jobb. Dette er høyere enn ladet hvor 68,6% er i jobb og høyere enn Møre og Romsdal hvor 69% av befolkningen er i jobb.

Hvilke type arbeidsplasser finnes det i Hustadvika kommune?

Kilde: SSB tabell 13470

	2020	2021	2022	2023	2024
Alle næringer	4 691	4 762	4 805	4 874	4 785
Jordbruk, skogbruk og fiske	314	312	374	391	396
Bergverksdrift og utvinning	61	59	56	60	56
Industri	796	835	884	865	850
Elektrisitet, vann og renovasjon	16	14	10	13	13
Bygge- og anleggsvirksomhet	510	528	480	476	457
Varehandel, reparasjon av motorvogner	551	524	504	495	478
Transport og lagring	270	247	265	261	243
Overnattings- og serveringsvirksomhet	65	80	89	63	69
Informasjon og kommunikasjon	7	7	14	16	18
Finansiering og forsikring	66	63	66	66	74
Teknisk tjenesteyting, eiendomsdrift	74	87	94	100	89
Forretningsmessig tjenesteyting	70	89	98	122	157
Off.adm., forsvar, sosialforsikring	280	270	252	248	221
Undervisning	440	443	424	443	438
Helse- og sosialtjenester	1 015	1 049	1 039	1 094	1 064
Personlig tjenesteyting	114	111	114	123	125
Uoppgitt	42	44	42	38	37

Tabellen viser fordeling av antall jobber i Hustadvika kommune. Totalt har dette økt fra 4 691 til 4 874 fra 2020 til 2023. En økning med 183.

Hva jobber de som bor i Hustadvika kommune med?

Kilde: SSB tabell 13470

	2020	2021	2022	2023	2024
Alle næringer	6 777	6 923	6 945	7 002	7 007
Jordbruk, skogbruk og fiske	373	371	401	413	420
Bergverksdrift og utvinning	359	370	381	382	378
Industri	981	996	1 023	1 018	1 023
Elektrisitet, vann og renovasjon	80	87	81	88	74
Bygge- og anleggsvirksomhet	701	723	708	700	687
Varehandel, reparasjon av motorvogner	839	805	780	790	773
Transport og lagring	431	387	384	383	394
Overnattings- og serveringsvirksomhet	114	153	151	129	144
Informasjon og kommunikasjon	63	64	71	74	77
Finansiering og forsikring	38	34	37	39	42
Teknisk tjenesteyting, eiendomsdrift	203	198	234	209	209
Forretningsmessig tjenesteyting	207	252	237	263	264
Off.adm., forsvar, sosialforsikring	381	379	369	350	348
Undervisning	465	466	454	457	452
Helse- og sosialtjenester	1 353	1 430	1 427	1 486	1503
Personlig tjenesteyting	148	167	163	183	181
Uoppgitt	41	41	44	38	38

Denne oversikten viser hva de som bor i Hustadvika kommune jobber med. i 2023 var 7 002 av kommunens innbyggere i jobb. Dette er en økning fra 6 777 fra 2020. Det vil si 225 flere i jobb.

Bosted for de som jobber i Hustadvika kommune 2024

Kilde: SSB tabell 03321

Hustadvika	3 792
Molde	543
Averøy	102
Aukra	77
Kristiansund	57
Gjemnes	45
Ålesund	26
Trondheim	19
Vestnes	17
Rauma	13
Tingvoll	11
Andre	83

Av de 4 885 som jobber i Hustadvika kommune så er 3 792 bosatt i egen kommune, 543 pendler inn fra Molde, 102 pendler til kommunen fra Averøy. Av jobben som er i Hustadvika kommune er 77,6 % besatt av innbyggere i kommunen.

Arbeidssted for de som er bosatt i Hustadvika kommune 2024

Kilde: SSB tabell 03321

Hustadvika	3 792
Molde	1 987
Aukra	154
Averøy	128
Kristiansund	118
Ålesund	90
Bergen	87
Oslo	80
Sokkelen	79
Trondheim	73
Stavanger	36
Gjemnes	36
Sunndal	23
Rauma	21
Sandnes	20
Vestnes	17
Sola	15
Bærum	13
Tingvoll	11
Haram	11
Andre	215

Av de 7006 som er i jobb fra Hustadvika kommune jobber 3 792 i egen kommune, 1 987 pendler til Molde, 154 pendler til Aukra og 128 pendler til Averøy. Det er 54,1 % av de som er i jobb som jobber i egen kommune.