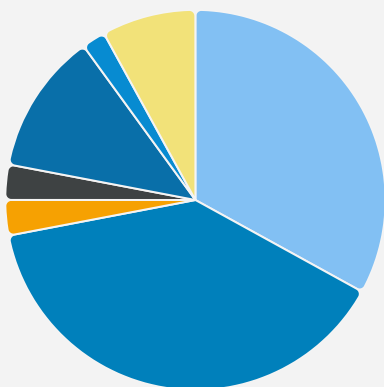




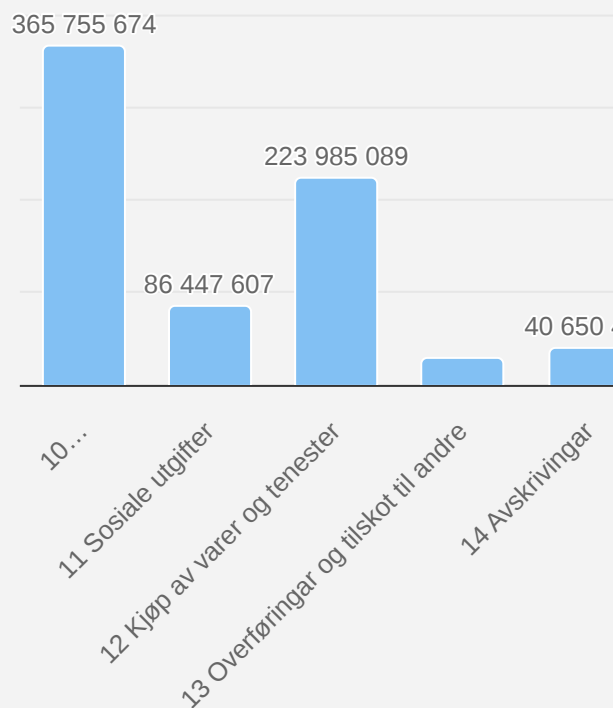
› Utdrag av Giske Kommune sin rekneskap for 2022

Økonomisk oversyn drift - inntekter

- 1 Rammetilskot
- 2 Inntekts- og formuesskatt
- 3 Eigedomsskatt
- 5 Andre overføringar og tilskot frå sta
- 6 Overføringar og tilskot frå andre
- 7 Brukarbetalingar
- 8 Sals- og leigeinntekter

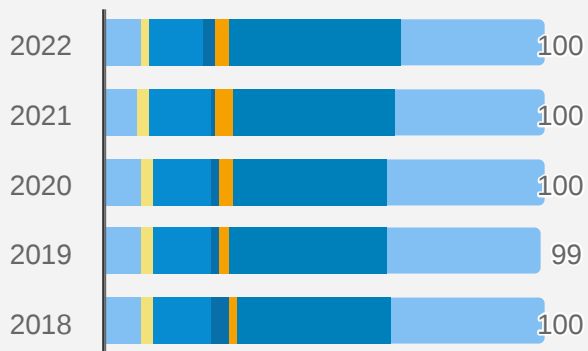


Økonomisk oversyn drift - Driftsutgifter



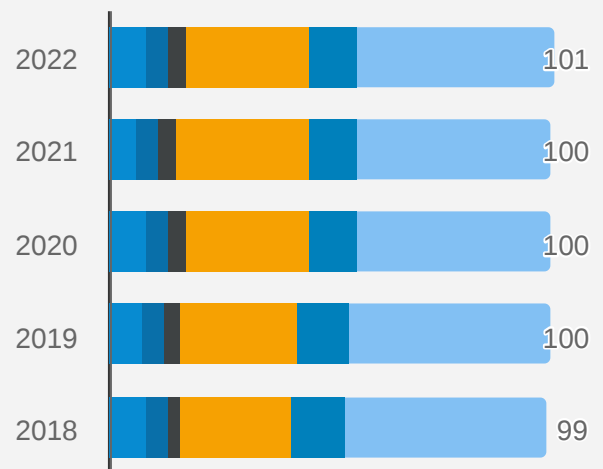
Utvikling i fordeling - driftsinntekter

- 1 Rammetilskot
- 2 Inntekts- og formuesskatt
- 3 Eigedomsskatt
- 4 Andre skatteinntekter
- 5 Andre overføringer og tilskot frå staten
- 6 Overføringer og tilskot frå andre
- 7 Brukarbetalingar
- 8 Sals- og leigeinntekter

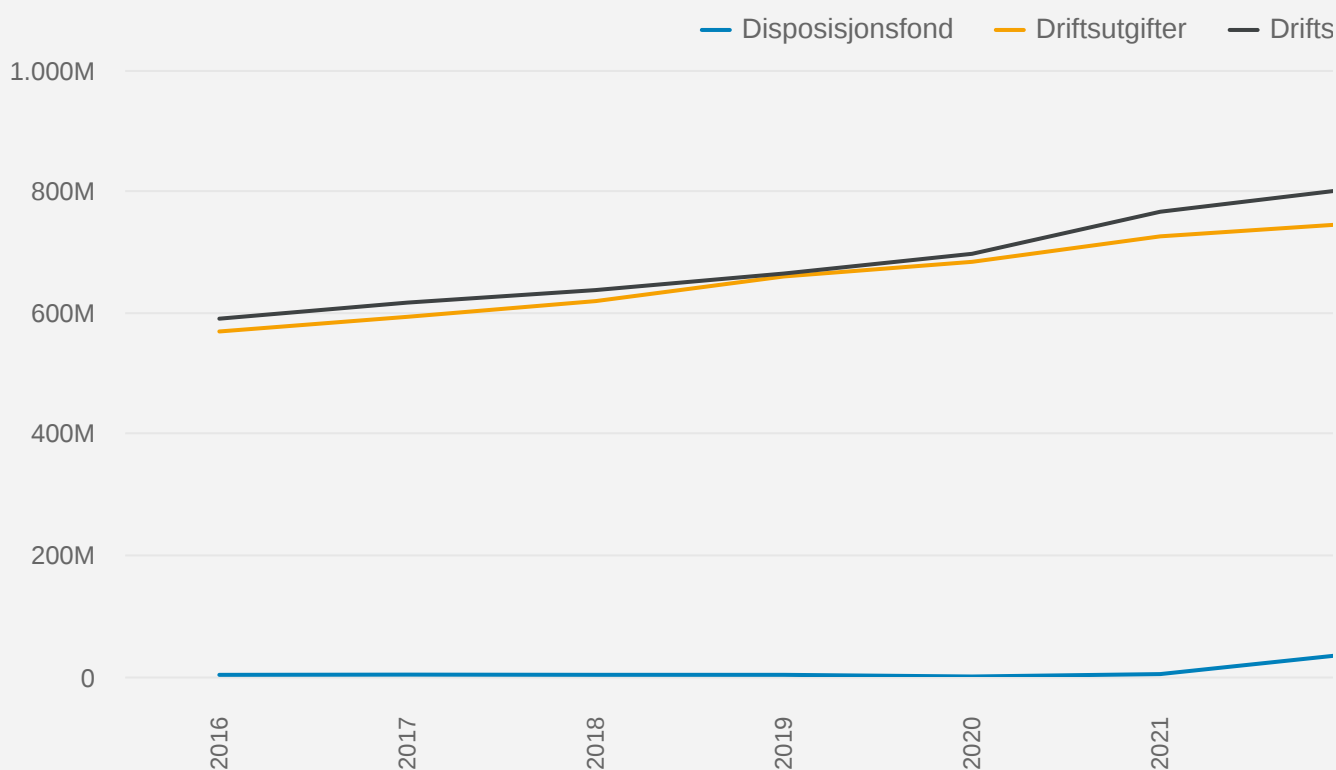


Utvikling i fordeling - driftsutgifter

- 10 Lønsutgifter
- 11 Sosiale utgifter
- 12 Kjøp av varer og tenester
- 13 Overføringer og tilskot til andre
- 14 Avskrivningar
- 22 Netto finansutgifter



Sum driftsinntekter, sum driftsutgifter, Disposisjonsfond

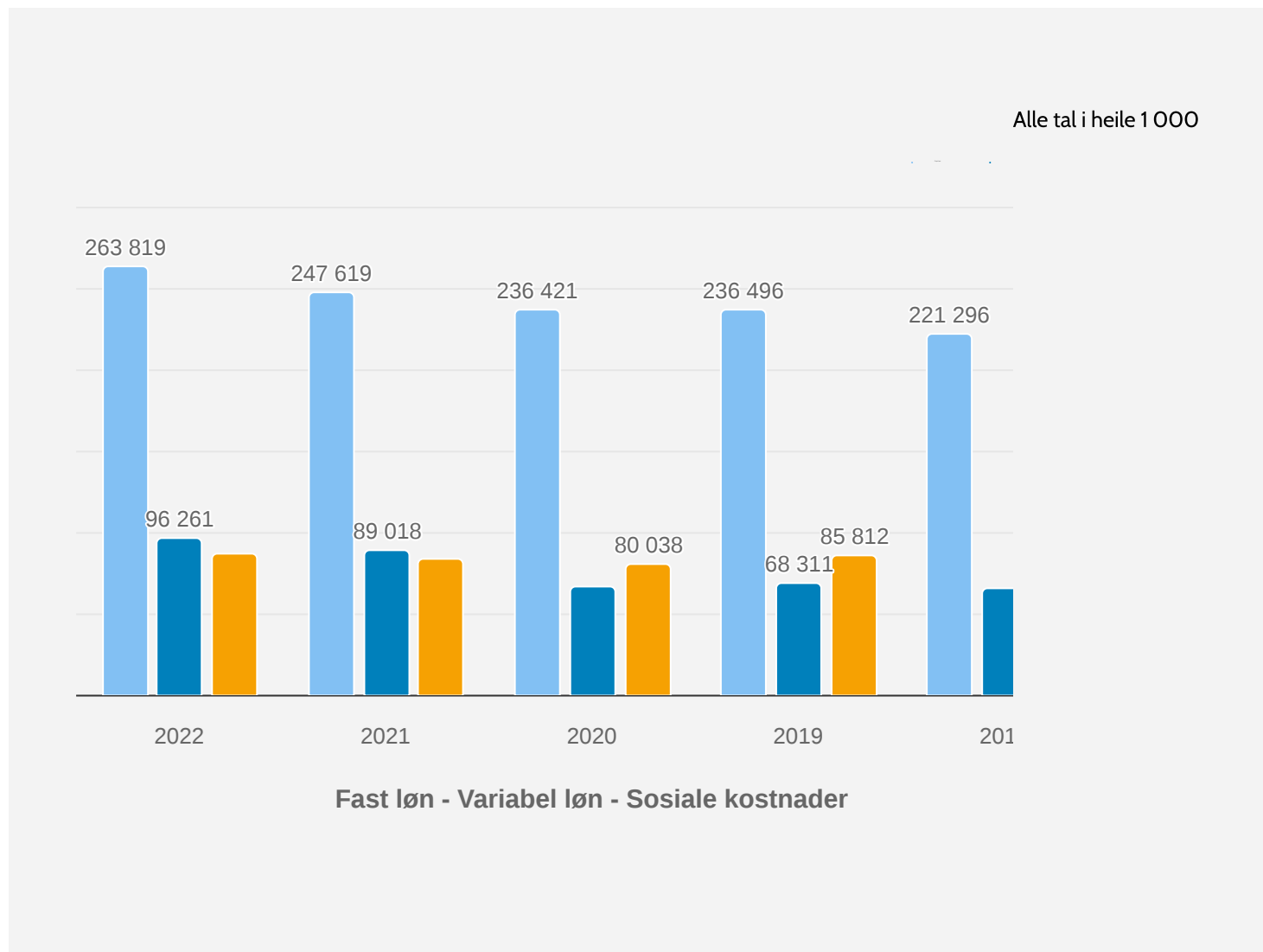


Oversynet viser forholdet mellom sum driftsinntekter, sum driftsutgifter og disposisjonsfond, og ein ser at dei siste åra har det blitt større avvik mellom driftsinntekter og driftsutgifter. Dette viser at kommunen har betra driftsnivået og kommunen sin evne til å handtere gjeld, finansiære investeringar og setje av midler til fond.

Giske kommune har framleis høg lånegjeld, og det er behov for ytterlegare styrking av disposisjonsfondet dersom kommunen skal ha ein berekraftig økonomi.

Løn og sosiale kostnader utgjer ein stor del av kommune sine utgifter. Det vart i 2022 utbetalt 263,8 mill. kr i fastløn, eib auke på 6,5% frå 2021, men ein nedgang på 1,83 % frå det opprinnelege budsjettet. Variabel løn (unnateke sjukevikar over 16 dagar og permisjonar med refusjonsrett) hadde eit meirforbruk på 47 mill kr, 96,4 % og ein auke på 8,1 % frå 2021. Meirforbruket vert dekt av sjukelønsrefusjon med 24,6 mill.kr som ikkje er budsjettert. Ein stor del av auken som ikkje er dekt gjennom sjukelønsrefusjon skriv seg frå auka utgifter knytt til koronapandemien. Sosiale kostnader vart ca 2,6 mill. kr (3,1%) over budsjett. Dette skriv seg i hovudsak frå auke i arbeidgjevaravgift og auka pensjonskostnader som følgje av auke i løn.

Teknisk Beregningsutvalget for inntektsoppgjørene (TBU) har rekna årslønsvæksten for kommuneansatte frå 2021 til 2022 til 3,7 prosent.



Netto driftsutgifter per rammeområde

		Rekneskap	Buds(end)	Avvik(per.)	%-	Budsjett	Re
		2022	2022	0	forbruk	2022	
1	POLITISK STYRING	4 484 224	4 640 339	- 156 115	97	4 533 339	4
2	KOMMUNELEIING - STAB	21 987 918	21 984 287	3 631	100	21 437 067	21
3	FELLESUTGIFTER/FELLESINNTEKTER	- 6 671 834	10 346 367	- 17 018 201	- 64	10 926 807	6
4	DIVERSE TENESTEOMRÅDE	9 004 880	7 707 162	1 297 718	117	7 707 162	7
5	OPPVEKST	219 540 778	217 192 728	2 348 050	101	213 604 548	212
6	BARN, FAMILIE, HELSE	53 806 904	54 369 680	- 562 776	99	52 869 680	47
7	PLEIE, OMSORG OG SOSIAL	200 249 383	183 380 563	16 868 820	109	175 872 975	177
9	TEKNISK	64 557 731	60 457 863	4 099 868	107	56 586 820	62
10	KYRKJELEGE FØREMÅL	5 504 500	5 612 800	- 108 300	98	5 612 800	5

Detaljar kring dei enkelte rammeområda kjem lenger bak under [del 2 Einingar](#).

Det har gjennom heile året og vore arbeidd med tiltak for å ta ned drifta. Fokuset på tiltak frå økonomiplanen, samt nye tiltak har vore stort.

Auken i driftsnivået frå 2021 har vore 5%. Om ein samanliknar med rekneskap frå 2021 justert med konsumprisindeksen på 7,5 %, har driftsnivået hatt ein mindre auke enn konsumprisindeksen.