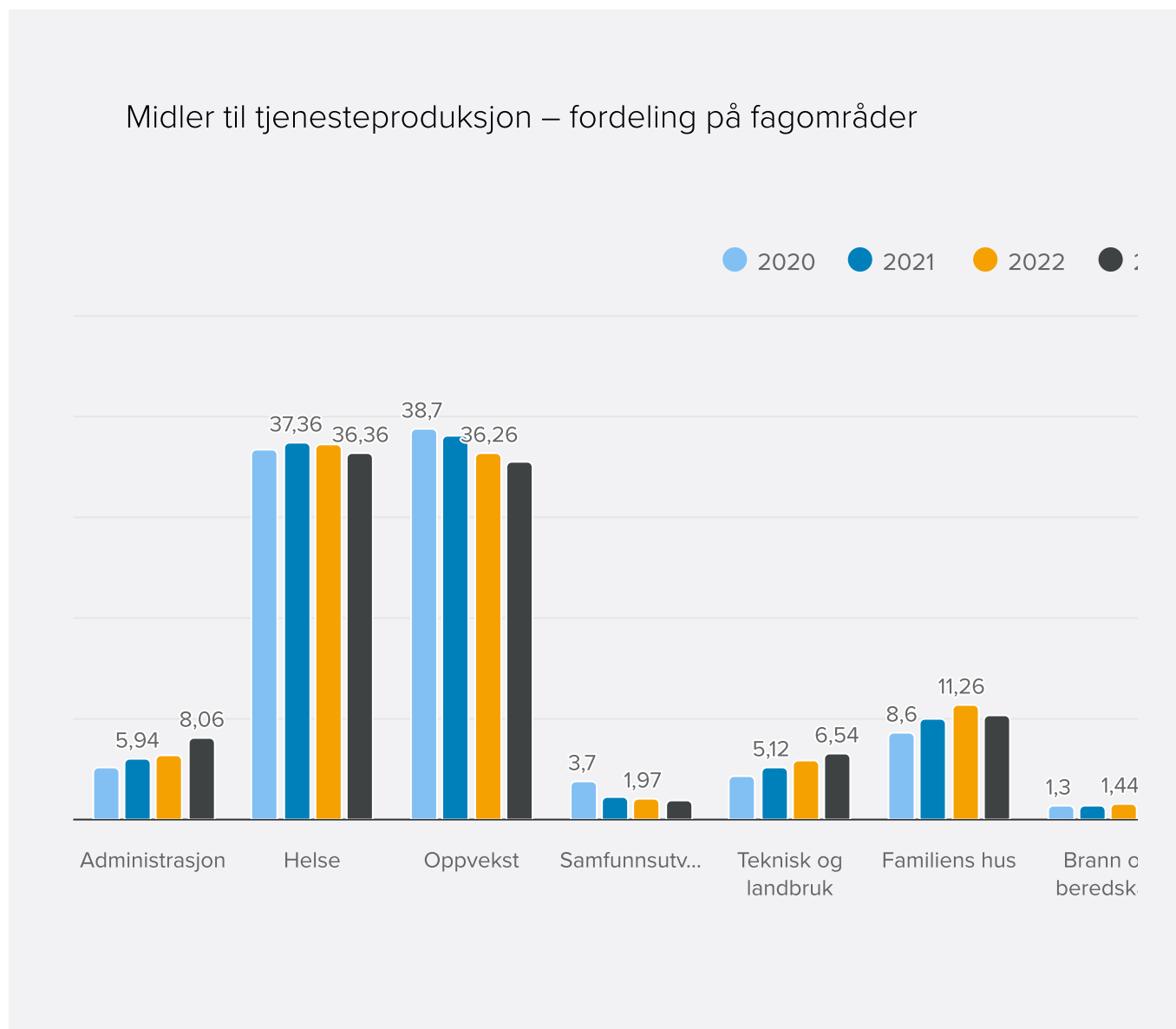


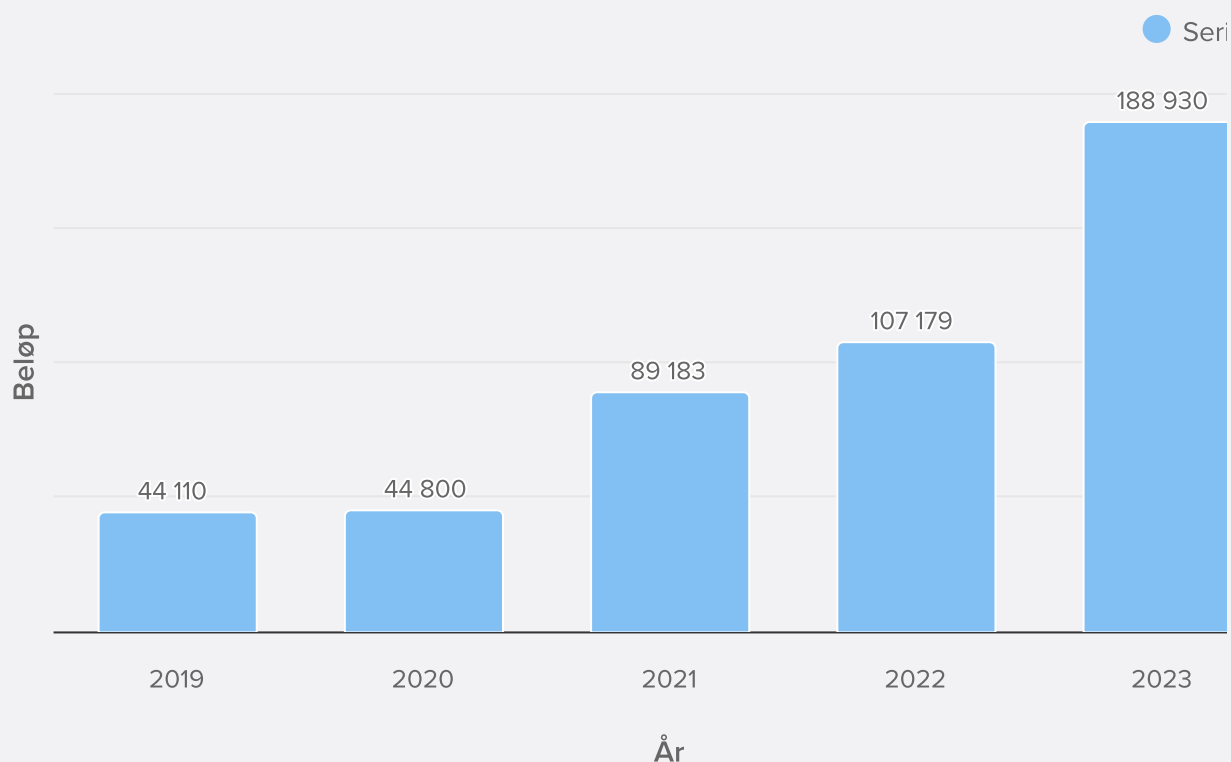
Andre økonomiske tall



Kommentarer

Oversikten viser hvor mye av midlene i Hustadvika kommune som brukes på de ulike sektorene. Det er regnskapstallene som er brukt. Dette gir en god indikasjon på fordeling av midler til de ulike tiltakene men viser fordelingen slik kommunens organisering er bygd opp. Hvis en ønsker å vite hvor mye som brukes på de ulike tjenester er det KOSTRA tallene som gir de beste verdiene. KOSTRA tallene kan også sammenlignes mot andre kommuner. KOSTRA tall vises til slutt i dette kapitlet. Deler av økningen på administrasjon gjelder tilskudd til Fylkeskommunen i forbindelse med rundkjøring i Malmefjorden.

Premieavvik - Hustadvika kommune - 2023



Kommentar

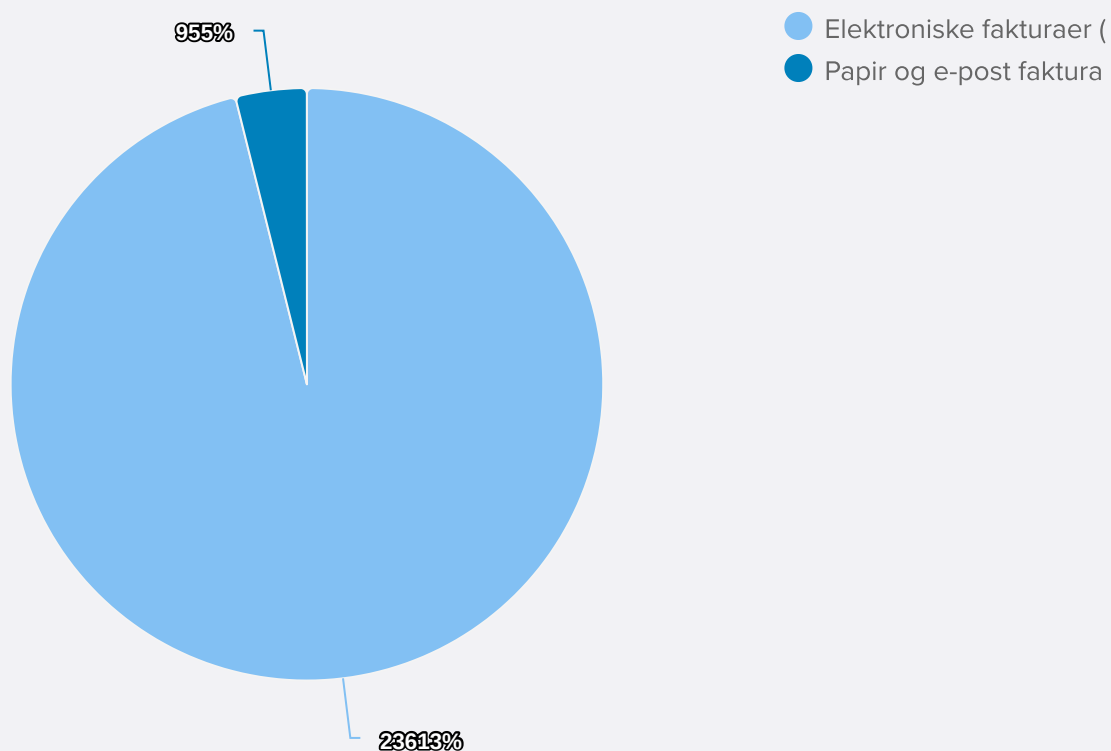
Premieavviket utgjør 188,9 mill. kroner i balansen per 31.12.2023. Inntektsført premieavvik for 2023 utgjør 103 (32,5) mill. kroner. Premieavviket oppstår fordi kommunen utgiftsfører premiekostnaden og ikke premieutgiften i regnskapet. Da oppstår en saldo i regnskapet som vil belaste regnskapet i årene som kommer. Hvert års premieavvik blir utgiftsført over 10/7 år med like beløp. Dette er hensyntatt i kommunens økonomiplan. I 2023 utgjorde amortisering av premieavvik tidligere år 20,3 (16,9) millioner kroner.

Utgående faktura

Faktureringsmetoder	Antall fakturaer 2020	Antall fakturer 2021	Antall fakturer 2022	Antall fakturer 2023
AvtaleGiro	14 862	15 971	18 159	19 450
eFaktura - privat	19 689	20 994	23 583	24 855
Blankett via epost	327	336	405	442
Blankett	235	73	157	60
Internfaktura direkte belastet	11	116	328	323
Internfaktura til fakturabehandling	0	0	0	0
Digital Postkasse Innbygger	1 330	847	716	663
Vipps	0	101	11	0
Visma Printtjeneste	6 811	4 749	4 064	3 531
EHF-faktura	2 419	2 240	2 142	2 411
SUM	45 695	45 427	49 565	51 736

Oversikten viser at antall papirfakturaer utgjør ca. 3600. Dette utgjør 6,9% av totalen. Hele 93,1% av fakturering skjer derfor elektronisk. For 2020 var det 85% av fakturaene som ble sendt elektronisk.

Antall fakturaer - inngående - Antall faktura - inngående - 96,1% er elektroniske.
2023



Totalt mottok kommunen 24 568 fakturaer i 2023. Av disse var 96,1% elektronisk, de resterende var i stor grad faktura mottatt på e-post. 87,3% av fakturaene ble godkjent av enhetsleder før forfallsdato. Dette er en økning fra 86,2% i 2022.