

ÅRSREGNSKAP

Regnskapsprinsipper



Molde kommunes regnskap føres etter kommunale regnskapsprinsipper nedfelt i kommunelovens § 14-6 og forskrift om økonomiplan, årsbudsjett, årsregnskap og årsberetning for kommuner og fylkeskommuner. Anordningsprinsippet gjelder i kommunal sektor og betyr at all tilgang og bruk av midler i løpet av året, som vedrører kommunens virksomhet, skal fremgå av driftsregnskapet eller investeringsregnskapet.

Driftsregnskapet viser driftsutgifter og driftsinntekter i kommunen og regnskapsresultatet for året. Investeringsregnskapet viser kommunens utgifter i forbindelse med investeringer og utlån med videre, samt hvordan disse er finansiert.

Kommunens driftsregnskap viser årlige avskrivninger som er årlige kostnader som følge av forbruk av aktiverte driftsmidler. Avskrivningene påvirker kommunens brutto driftsresultat, men blir nullet ut slik at netto driftsresultat er upåvirket av denne kostnaden. Netto driftsresultat i kommunen er derimot belastet med årets avdrag (minsteavdrag) som er utgiften relatert til forbruk av aktiverte driftsmidler som skal påvirke kommunens driftsresultat, etter gjeldende regnskapsregler. Årsaken til at avskrivningene blir vist i regnskapet, er blant annet at beslutningstakere og regnskapsbrukere skal kunne vurdere denne i forhold til kommunens driftsresultat og avdragsutgifter.

Videre er regnskapet ført etter bruttoprinsippet. Det betyr at det ikke er gjort fradrag i inntekter for tilhørende utgifter og/eller fradrag i utgifter for tilhørende inntekter. Dette betyr at aktiviteten i kommunen kommer frem med riktig beløp.

I balanseregnskapet er anleggsmidler definert som eiendeler bestemt til varig eie eller bruk for kommunen. Andre eiendeler er omløpsmidler. Anleggsmidler som har en begrenset levetid, blir avskrevet hvert år. Kommunal sektor benytter lineære avskrivninger. Dette innebærer at avskrivningsgrunnlaget blir fordelt likt over avskrivningstiden. De årlige avskrivningene blir dermed like store for det enkelte driftsmiddel. Avskrivningene starter året etter at anleggsmidlet er tatt i bruk.

Årsregnskapet skal ferdigstilles innen 15. februar året etter regnskapsåret. Molde kommunes regnskap med noter for 2019, ble oversendt revisjonen den 14. februar 2020. I ettertid oppdaget kommunens økonomiavdeling en feilklassifisering i balanseregnskapet som var så vesentlig at den måtte korrigeres. Korrigert regnskap ble ferdigstilt 4. mars 2020.

Driftsregnskapet

(Beløp i 1 000 kroner)

	Note	Regnskap 2019	Revidert budsjett 2019	Regnskap 2018	Regnskap 2017
Driftsinntekter					
Brukerbetalinger		93 317	90 266	90 584	89 731
Andre salgs- og leieinntekter		97 981	96 298	97 265	98 130
Overføringer med krav til motytelse		392 396	282 593	357 625	322 580
Rammetilskudd		690 020	662 422	633 924	604 166
Andre statlige overføringer		91 956	90 707	107 916	155 212
Andre overføringer		4 865	3 483	13 428	6 030
Skatt på inntekt og formue		799 325	808 092	776 990	749 627
Eiendomsskatt		97 710	98 072	97 078	95 461
Andre direkte og indirekte skatter		62	20	-	29
Sum driftsinntekter		2 267 632	2 131 953	2 174 810	2 120 967
Driftsutgifter					
Lønnsutgifter		1 247 124	1 218 770	1 159 325	1 092 471
Sosiale utgifter	4	304 206	299 352	285 102	273 499
Kjøp av varer og tjenester som inngår i tjenesteproduksjonen		310 504	264 680	307 102	296 703
Kjøp av tjenester som erstatter tjenesteproduksjon		265 507	262 247	244 742	219 954
Overføringer		273 941	237 608	264 603	188 264
Avskrivninger	6	36 269	36 270	35 133	33 452
Fordelte utgifter		-85 766	-120 254	-109 856	-99 447
Sum driftsutgifter		2 351 787	2 198 674	2 186 152	2 004 896
Brutto driftsresultat		-84 154	-66 720	-11 342	116 071
Finansinntekter					
Renteinntekter, utbytte og eieruttak		67 311	62 516	57 574	13 169
Gevinst på finansielle instrumenter (omløpsmidler)		7 849	3 000	-	5 802
Mottatte avdrag på utlån	10, 11	81 864	82 116	80 404	150
Sum eksterne finansinntekter		157 024	147 632	137 978	19 122
Finansutgifter					
Renteutgifter, provisjoner og andre finansutgifter		59 622	60 344	49 941	31 920

	Note	Regnskap 2019	Revidert budsjett 2019	Regnskap 2018	Regnskap 2017
Tap på finansielle instrumenter	13	-	-	583	-
Avdragsutgifter	9	101 435	99 413	94 023	62 076
Utlån		101	50	27	250
Sum eksterne finansutgifter		161 158	159 807	144 573	94 246
Resultat eksterne finanstransaksjoner		-4 134	-12 175	-6 595	-75 124
Motpost avskrivninger		36 269	36 270	35 133	33 452
Netto driftsresultat		-52 019	-42 625	17 196	74 399
Interne finanstransaksjoner					
Bruk av tidligere års mindreforbruk		9 337	9 337	22 838	59 248
Bruk av disposisjonsfond	14	44 367	44 367	-	-
Bruk av bundne fond	14	29 297	22 874	22 758	8 823
Sum bruk av avsetninger		83 001	76 578	45 596	68 071
Overført til investeringsregnskapet		-	7 100	-	-
Dekning av tidligere års regnskapsmessig merforbruk		-	-	-	-
Avsetninger til disposisjonsfond	14	21 105	26 516	36 688	66 813
Avsetninger til bundne fond	14	9 877	337	16 767	52 818
Sum avsetninger		30 982	33 953	53 455	119 632
Regnskapsmessig mer-/mindreforbruk		-	-	9 337	22 838

Regnskapsskjema 1A – drift

(Beløp i 1 000 kroner)

	Regnskap 2019	Revidert budsjett 2019	Opprinnelig budsjett 2019	Regnskap 2018
Skatt på inntekt og formue	799 325	808 092	808 016	776 990
Ordinært rammetilskudd	690 020	662 422	663 094	633 924
Skatt på eiendom	97 710	98 072	97 620	97 078
Andre direkte eller indirekte skatter	62	20	20	-
Andre generelle statstilskudd	91 956	90 707	89 423	107 916
Sum frie disponible inntekter	1 679 073	1 659 313	1 658 173	1 615 908
Renteinntekter og utbytte	67 311	62 516	11 906	57 574
Gevinst finansielle instrumenter	7 849	3 000	1 900	-
Renteutgifter, provisjoner og andre finansutgifter	59 622	60 344	40 490	49 941
Tap på finansielle instrumenter	-	-	-	583
Avdrag på lån	101 435	99 413	67 954	94 023
Netto finansinntekter/utgifter	-85 896	-94 241	-94 638	-86 972

	Regnskap 2019	Revidert budsjett 2019	Opprinnelig budsjett 2019	Regnskap 2018
Til dekning av tidligere regnskapsmessig merforbruk	-	-	-	-
Til ubundne avsetninger	21 105	26 516	5 171	36 688
Til bundne avsetninger	9 877	337	337	16 767
Bruk av tidligere års mindreforbruk	9 337	9 337	-	22 838
Bruk av ubundne avsetninger	44 367	44 367	-	-
Bruk av bundne avsetninger	29 297	22 874	22 595	22 758
Netto avsetninger	52 019	49 725	17 087	-7 859
Overført til investeringsregnskapet	-	7 100	-	-
Til fordeling drift	1 645 195	1 607 697	1 580 622	1 521 077
Sum fordelt til drift (fra skjema 1B)	1 645 195	1 607 697	1 580 622	1 511 740
Regnskapsmessig mer-/mindreforbruk	-	-	-	9 337

Regnskapsskjema 1B – drift

(Beløp i 1 000 kroner)

	Regnskap 2019	Revidert budsjett 2019	Opprinnelig budsjett 2019	Regnskap 2018
Rådmannen	9 036	15 392	15 862	7 568
Plan- og utviklingsavdelingen	22 740	25 874	25 428	21 736
Driftsavdelingen	11 286	11 522	11 328	10 550
Personal- og organisasjonsavdelingen	63 808	64 392	64 925	57 179
Økonomiavdelingen	17 105	19 142	18 338	17 510
Fellesområdet skole	14 969	16 114	16 665	12 635
Kvam skole	16 942	16 106	15 247	17 159
Sellanrå skole	27 626	28 548	27 501	27 806
Langmyra skole	39 630	37 958	37 158	36 838
Nordbyen skole	23 203	22 359	21 975	22 058
Kviltorp skole	37 498	36 529	35 631	36 893
Kleive oppvekstsenter	11 752	11 782	11 431	11 422
Bolsøya skole	7 581	6 739	6 638	7 254
Vågsetra barne- og ungdomsskole	27 694	24 783	24 569	25 645
Sekken oppvekstsenter	5 223	5 115	4 979	5 027
Bekkevoll ungdomsskole	34 377	32 432	31 972	34 552
Bergmo ungdomsskole	26 199	25 256	25 257	24 299
Skjevik barne- og ungdomsskole	22 645	19 406	18 785	21 883
Molde voksenopplæringscenter	11 417	9 483	9 027	11 812
Fellesområdet barnehage	137 083	135 129	136 824	127 550

	Regnskap 2019	Revidert budsjett 2019	Opprinnelig budsjett 2019	Regnskap 2018
Hauglegda og Øvre Bergmo barnehager	15 020	14 378	13 548	15 406
Hatlelia barnehage	9 514	9 844	9 522	9 313
Kvam og St. Sunniva barnehager	13 039	12 957	11 667	12 246
Hjelset barnehage	9 059	9 242	8 693	9 957
Barnas Hus barnehage	10 855	10 823	8 717	10 593
Langmyra og Banehaugen barnehager	5 768	6 642	6 001	6 629
Lillekollen barnehage	12 085	12 352	11 920	12 132
Barneverntjenesten	81 830	83 892	81 253	35 431
Sosialtjenesten NAV Molde	39 991	37 395	36 804	40 867
Flyktningtjenesten	44 787	37 455	36 699	81 945
Ressurstjenesten	81 541	70 534	69 536	51 092
Helsetjenesten	52 009	52 714	51 320	77 284
Fellesområdet pleie og omsorg	-23 316	-24 438	-22 708	-22 865
Glomstua omsorgssenter	126 814	120 426	120 499	113 492
Kirkebakken omsorgssenter	61 479	54 846	53 556	47 002
Råkhaugen omsorgssenter	62 083	60 231	57 749	59 471
Bergmo omsorgssenter	68 362	67 873	66 180	64 931
Kleive og Skåla omsorgssenter	67 306	67 541	66 206	65 554
Tiltak funksjonshemmede	220 764	202 076	197 034	213 975
Brann- og redningstjenesten	23 687	22 740	22 213	22 702
Byggesak og geodata	-275	1 936	725	-340
Molde bydrift	16 252	15 564	14 934	15 238
Kulturtjenesten	36 930	38 137	37 243	35 510
Kulturskolen	8 663	9 038	8 738	8 386
Sum fordelt til drift skjema 1B	1 612 059	1 558 258	1 527 589	1 523 324
Avstemming mot skjema 1A	33 136	49 439	53 033	-11 584
Sum fordelt til drift 1A	1 645 195	1 607 697	1 580 622	1 511 740

Avstemming skjema 1A og 1B

(Beløp i 1 000 kroner)

	Regnskap 2019	Revidert budsjett 2019
Sum fordelt til drift skjema 1B	1 612 059	1 558 258
1A posterings bokført på resultatområdene		
Renteutgifter	-7	-4
Avsetninger til fond	-9 851	-337

	Regnskap 2019	Revidert budsjett 2019
Andre statlige overføringer	2 713	1 000
Andre indirekte skatter	62	20
Renteinntekter	3	-
Bruk av bundne avsetninger	29 297	22 874
1B posteringer ikke bokført på resultatområdene		
Lønn forventet merforbruk 2019	-	20 567
Påløpt lønn	20 705	23 800
Påløpt arbeidsgiveravgift	2 919	-
Andre utgifter	8	-
Forvaltningsutgifter	211	-
Kirkelig fellesråd	11 386	11 386
Tap på fordringer	100	-
Sentral lønnsreserve	-	18
Tvangsmulkt - byggesak	64	-
Husleie kulturskolen - kapitalkostnad krisesenteret	-4 549	-4 656
Flyktninger tilskudd 2	-1 186	-
RIUAs andel renter/avdrag 2019	-264	-
Toppfinansieringstilskudd ressurskrevende brukere	-63 898	-63 897
Verdivurdering Istad AS - andel Moldekraft AS	-135	-
Pareto - verdivurdering Istad AS - kreditnota	-7	-
Andre konsulenttjenester	830	-
Konserninterne posteringer		
Moldebadet KF- dekning kapitalkostnader	8 748	8 969
Molde eiendom KF - ramme	149 014	150 140
Overføringer fra KF	-1 788	-2 173
Mottatte avdrag på konserninterne utlån	-80 786	-81 716
Avstemming pensjon og kalkulatoriske avskrivninger		
Avstemming pensjon fellesområdet	-26 664	-32 765
Kalkulatoriske avskrivninger	-3 787	-3 787
Avstemming	33 136	49 439
Sum fordelt til drift skjema 1A	1 645 195	1 607 697

Investeringsregnskapet

(Beløp i 1 000 kroner)

	Note	Regnskap 2019	Revidert budsjett 2019	Regnskap 2018	Regnskap 2017
Inntekter					
Salg av driftsmidler og fast eiendom		1 330	140	4 291	5 307
Andre salgsinntekter		-	-	-	74
Overføringer med krav til motytelse		10 515	14 513	5 881	6 559
Kompensasjon for merverdiavgift		34 106	33 896	20 738	8 396
Statlige overføringer		-	-	-	-
Andre overføringer		825	-	4 272	-
Renteinntekter og utbytte		10	-	7	6
Sum inntekter		46 786	48 549	35 190	20 343
Utgifter					
Lønnsutgifter		-	-	-	-
Sosiale utgifter		-	-	-	-
Kjøp av varer og tj som inngår i tj.produksjon		161 341	222 882	128 244	52 595
Kjøp av tjenester som erstatter tj.produksjon		-	-	-	-
Overføringer		35 788	51 896	21 750	15 384
Renteutgifter og omkostninger		4 628	-	2 059	1 403
Fordelte utgifter		-	-	-	-
Sum utgifter		201 758	274 778	152 054	69 382
Finansstransaksjoner					
Avdrag på lån	11	13 516	-	9 559	17 652
Utlån		280 182	75 000	153 460	36 298
Kjøp av aksjer og andeler	7	9 467	9 616	1 046	1 067
Dekning av tidligere års udekket		-	-	500	1 717
Avsatt til ubundne investeringsfond	14	905	7 100	1 106	3 297
Avsatt til bundne investeringsfond	14	10	-	242	61
Sum finansieringstransaksjoner		304 079	91 716	165 913	60 093
Finansieringsbehov		459 050	317 945	282 777	109 133
Dekket slik:					
Bruk av lån		341 457	300 749	271 422	87 163
Salg av aksjer og andeler	7	-	-	-	2 500
Mottatte avdrag på utlån		13 942	-	10 309	18 402
Overført fra driftsregnskapet		-	7 100	-	-

	Note	Regnskap 2019	Revidert budsjett 2019	Regnskap 2018	Regnskap 2017
Bruk av tidligere års udisponert		-	-	-	-
Bruk av disposisjonsfond		-	-	-	-
Bruk av bundne driftsfond		-	-	-	-
Bruk av ubundne investeringsfond	14	9 467	9 616	1 046	1 067
Bruk av bundne investeringsfond	14	953	480	-	-
Sum finansiering		365 819	317 945	282 777	109 133
Udekket/udisponert		-93 231	-	-	-

Regnskapsskjema 2A – investering

(Beløp i 1 000 kroner)

	Regnskap 2019	Revidert budsjett 2019	Opprinnelig budsjett 2019	Regnskap 2018
Investeringer i anleggsmidler	201 758	274 778	372 737	152 054
Utlån og forskutteringer	280 182	75 000	-	153 460
Aksjer, andeler og innskudd	9 467	9 616	1 100	1 046
Avdrag på lån	13 516	-	-	9 559
Dekning av tidligere års udekket	-	-	-	500
Avsetninger	914	7 100	-	1 348
Årets finansieringsbehov	505 836	366 494	373 837	317 967
Finansiert slik:	-	-	-	-
Bruk av lånemidler	341 457	300 749	327 567	271 422
Inntekter fra salg av anleggsmidler	1 330	140	140	4 291
Tilskudd til investeringer	825	-	-	4 272
Kompensasjon for merverdiavgift	34 106	33 896	31 300	20 738
Mottatte avdrag på lån og refusjoner	24 457	14 513	13 730	16 191
Andre inntekter	10	-	-	7
Sum ekstern finansiering	402 185	349 298	372 737	316 921
Overført fra driftsregnskapet	-	7 100	-	-
Bruk av tidligere års udisponert	-	-	-	-
Bruk av avsetninger	10 420	10 096	1 100	1 046
Sum finansiering	412 605	366 494	373 837	317 967
Udekket/udisponert	-93 231	-	-	-

Regnskapsskjema 2B – investering

	Prosjekt	Regnskap 2019	Revidert budsjett 2019	Opprinnelig budsjett 2019	Regnskap 2018
Plan- og utviklingsavdelingen		156 524	204 536	303 826	92 596
BRM - Gangbru over Moldeelva (Mexico)	1046	-	500	2 500	-
Diverse erverv og tiltak	4004	-	800	800	-
Flytting av øvingsanlegg	1039	11 271	8 900	400	2 818
Gang- og sykkelveg Bolsøya	1045	708	700	-	1 049
Hjertøysundet - mottak av steinmasse	1048	-	500	-	-
Infrastruktur Bolsøya	1037	-	1 000	1 000	-
Kulvert/overvannsledning ved Idrettens hus	1049	-	1 510	-	-
Nytt SNR – andre konsekvenser Molde kommune	1042	36	500	2 000	-
Nytt SNR – grunnerverv Hjelset	1043	-	-	15 000	-
Opparbeidelse av tomtefelt boliger	4001	49 685	68 500	80 000	19 218
Opparbeidelse av tomtefelt næring	4003	1 306	4 000	11 000	634
Sentrumstiltak	4005	160	1 000	1 000	-
Sjøfronten 1 (Storkaia–Torget)	1122	69 303	66 500	58 000	58 796
Sjøfronten 2	1107	4 298	5 000	5 000	-
Sjøfronten 3 (Brunvoll–Elvemoloen)	1100	17 467	40 000	48 000	10 063
Sykkelparkering skoler	1044	1 909	3 300	3 300	18
Årølivegen øst	4060	-	1 000	-	-
Personal- og organisasjonsavdelingen		21 024	20 975	16 794	13 313
IKT-investeringer Molde kommune	1036	1 552	2 775	2 775	1 586
Inventar reovering Storgata 31	1401	2 430	2 500	2 500	-
ROR-IKT – fellesinvesteringer	9260	17 041	15 700	11 519	11 727
Skole		6 700	6 750	6 750	1 671
Digitalisering i grunnskolen	2034	5 641	5 500	5 500	-
IPad-prosjektet	2000	1 058	1 250	1 250	1 671
Helsetjenesten		961	1 550	1 550	283
Medisinsk utstyr i sykehjem	3194	495	1 000	1 000	-
Nye elbiler	3193	466	550	550	283
Pleie og omsorg		1 919	2 010	860	2 368
Bergmo omsorgssenter – møbler	3705	359	360	360	360
Glomstua omsorgssenter – kjøkken	3055	431	500	500	2 008
Råkhaugen omsorgssenter – dagsenterbuss	3706	1 130	1 150	-	-
Brann- og redningstjenesten		5 767	5 890	5 890	1 356
Feiing – nye biler	4130	477	440	440	-
Ny brannbil	4137	5 290	5 200	5 200	-

	Prosjekt	Regnskap 2019	Revidert budsjett 2019	Opprinnelig budsjett 2019	Regnskap 2018
RIUA – diverse utstyr	4170	-	250	250	1 356
Byggesak og geodata		316	570	570	2 473
Skanning av byggesaksarkiv	4330	316	570	570	2 473
Molde bydrift		6 830	14 390	18 390	23 504
Biler og maskiner	4016	-	3 200	2 500	1 930
Biler og maskiner – park	8000	427	500	500	1 311
Kommunale veger	4011	2 830	3 140	1 540	2 441
Parkering - automatisk nummerskiltgjenkjenning	8006	-	-	2 700	-
Parkering - utredning parkering i sentrum (BRM)	8007	-	300	300	-
Styringsystem gatelys	4730	1 509	4 000	4 000	-
Trafikksikring	4012	378	360	360	-
Trafikksikring – Eikrem	8005	-	-	1 950	-
Trafikksikring – Moldelivegen	4770	-	500	3 000	-
Utskifting armatur natriumhøytrykk (NAH)	4731	37	750	-	12 257
Utskifting HQL-armatur	4717	-	100	-	3 634
Veg- og gatelys	4013	1 649	1 540	1 540	1 931
Kulturtjenesten		333	933	933	479
Infotavler, skilting turområder	5558	72	100	100	47
Tursti Damefallet–Tusenårsvarden	5556	98	533	533	30
Tursti Skihytta–Varden	5562	163	300	300	402
Kirkelig fellesråd		1 661	18 000	18 000	1 018
Gravplassutvidelse Røbekk	5609	1 661	18 000	18 000	1 018
Fellesområdet		35	-	-	-
Justeringsrett merverdiavgift	9501	35	-	-	-
Prosjekter i 2018 uten bevilgning eller kostnader i 2019		-	-	-	12 993
Prosjekter i 2018 uten bevilgning eller kostnader i 2019		-	-	-	12 993
Sum investeringer skjema 2B		201 758	274 778	372 737	152 054
Investeringer i anleggsmidler fra skjema 2A		201 758	274 778	372 737	152 054

Balansen

(Beløp i 1 000 kroner)

	Note	Regnskap 2019	Regnskap 2018	Regnskap 2017
EIENDELER				
Anleggsmidler		6 509 826	6 081 855	3 273 362
Faste eiendommer og anlegg	6	813 839	671 347	595 331
Utstyr, maskiner og transportmidler	6	93 185	82 710	76 974
Utlån		181 521	163 174	151 364
Konserninterne langsiktige fordringer	8, 10	2 616 355	2 451 686	-
Aksjer og andeler	7	188 261	179 175	178 247
Pensjonsmidler	4	2 616 665	2 533 763	2 271 446
Omløpsmidler		690 165	723 630	746 062
Kortsiktige fordringer		182 536	169 743	23 511
Konserninterne kortsiktige fordringer	10, 16	10 608	-138 953	-
Premieavvik	4	200 547	168 664	152 395
Obligasjoner	13	99 268	91 418	92 001
Kasse, postgiro, bankinnskudd	13	197 206	432 758	478 155
SUM EIENDELER		7 199 991	6 805 485	4 019 424
EGENKAPITAL OG GJELD				
Egenkapital		469 645	566 773	446 276
Disposisjonsfond	14	120 395	143 656	106 968
Bundne driftsfond	14	33 822	53 241	59 233
Ubundne investeringsfond	14	85 408	93 970	93 910
Bundne investeringsfond	14	2 083	3 026	2 784
Endring i regnskapsprinsipp som påvirker arbeidskapital drift	21	-10 576	-10 576	-10 576
Endring i regnskapsprinsipp som påvirker arbeidskapital investeringer	21	557	557	557
Regnskapsmessig merforbruk		-	-	-
Regnskapsmessig mindreforbruk		-	9 337	22 838
Udisponert i investeringsregnskap	14	-	-	-
Udekket i investeringsregnskap	14	-93 231	-	-500
Kapitalkonto	22	331 187	273 560	171 062
Langsiktig gjeld		6 224 026	5 958 638	3 284 396
Pensjonsforpliktelser	4	2 783 958	2 639 215	2 501 793
Ihendehaverobligasjonslån	8	2 140 000	3 114 800	639 067
Andre lån	8	1 300 068	204 623	143 535
Kortsiktig gjeld		506 320	280 074	288 752

	Note	Regnskap 2019	Regnskap 2018	Regnskap 2017
Kassekredittlån		150 000	-	-
Annen kortsiktig gjeld		343 766	263 334	268 680
Premieavvik	4	12 554	16 739	20 072
SUM EGENKAPITAL OG GJELD		7 199 991	6 805 485	4 019 424
MEMORIAKONTI				
Memoriakonto		186 228	188 764	221 460
Ubrukte lånemidler		45 386	150 344	182 095
Andre memoriakonti		140 842	38 420	39 365
Motkonto til memoriakontiene		-186 228	-188 764	-221 460

Noter



Note 1

Molde kommunes organisering

Molde kommunes regnskap synliggjør alle aktiviteter i kommunal regi. Kommunen har ved årsskiftet fire kommunale foretak som ikke er tatt inn i kommunens regnskapstall. Disse er Molde vann og avløp KF, Molde havnevesen KF, Molde eiendom KF og Moldebadet KF som alle presenterer egne regnskaper for kommunestyret. I note 15 til regnskapet for 2019, er hovedtall for morselskapet og alle disse virksomhetene presentert samlet for konsernet.

I note 7 er hovedtall for kommunens fire heleide aksjeselskaper også presentert. Det gjelder Molde Kino AS, Gotfred Lies plass 1 AS, Gotfred Lies plass 1 Omsorgsboliger AS og Romsdal Parkering AS.

Romsdal Regionråd (ROR), Romsdal interkommunale utvalg mot akutt forurensing (RIUA) og Dagligvarehandelens kulturfond inngår i Molde kommunes regnskap. I note 17 er hovedtall for ROR og RIUA presentert.

Innledningsvis i årsrapporten er det laget en oppstilling som viser alle kommunale foretak, interkommunale samarbeid, heleide kommunale aksjeselskap og interkommunale selskap der Molde kommune er deltaker.

Note 2

Vesentlige forhold i regnskapet

Inntekter og utgifter tilhørende fellesnemnda for nye Molde kommune, inngår i kommunens regnskap også for 2019. Fellesnemnda mottok i 2017 tilskudd til engangskostnader knyttet til reformen med 35,9 mill. kroner.

Dette tilskuddet skulle dekke alle engangsutgifter i perioden frem til sammenslåingen. Fellesnemnda har i Molde kommunes regnskap for 2019 hatt netto utgifter på samlet 14,2 mill. kroner som er dekket gjennom bruk av tidligere avsetning til bundne fond. Fondet er ved utgangen av 2019 på 7,9 mill. kroner. Note 18 viser hovedtallene tilhørende fellesnemnda for nye Molde kommune.

Kommunestyret i nye Molde kommune vedtok i sitt møte den 19. desember 2019 k-sak 66/19 følgende: "Kommunestyret stadfester vedtaket fattet av Nettet kommunestyre i sak 106/19 i møte den 6. desember 2019." Saken omhandlet salg av Nettet Kraft AS til Istad AS.

Kommunestyret i nye Molde kommune vedtok videre i sitt møte den 19. desember 2019, k-sak 67/19, å kjøpe aksjene Moldekraft AS eier i Istad AS for 165,0 mill. kroner. Gjenstående restanse på selgerkreditten gitt Moldekraft AS på 18,2 mill. kroner kommer til fradrag i kjøpesummen. Det ble samtidig vedtatt å selge halvparten av denne aksjeposten til Molde kommunale pensjonskasse for 82,5 mill. kroner. Transaksjonene skal gjennomføres i mars 2020 hvor kommunen vil benytte ubundet investeringsfond til å dekke kjøpesummen.

Romsdal Regionråd (ROR) er en interesseorganisasjon. Det er uklart hvordan dette skal håndteres i kommunale regnskaper, men etter dialog med revisjonen har Molde kommune tatt ROR inn i kommunens regnskap som om det var et interkommunalt samarbeid uten eget regnskap.

Molde kommune har per 31. desember 2019 plassert 99,3 mill. kroner til forvaltning hos Pareto Asset Management AS. Per 31. desember 2019 fremkommer en urealisert gevinst for 2019 på 7,8 mill. kroner. Denne gevinsten er godskrevet regnskapet for 2019.

Kommunen har siden 2016 hatt en uenighet med helseforetaket vedrørende utskrivningsklare pasienter og manglende epikriser. Saken var oppe i sentral tvisteløsningsnemd i 2017, hvor Molde kommune fikk medhold. Saken fant sin endelige løsning i 2019 og ble fra kommunens side avsluttet gjennom utgiftsføring av sluttoppgjør i helseforetakets favør på 0,7 mill. kroner (for lite utgiftsført i 2016 og 2017).

I kommunens regnskap for 2019 er periodiseringen av variabel lønn endret. Variabel lønn fra midten av november og ut året ble utgiftsført i regnskapet for 2019 med 23,6 mill. kroner. Utgiften ble dekket gjennom bruk av disposisjonsfond vedtatt i budsjettrevisjon k-sak 63/19.

Molde kommune har for 2019 betalt inn 7,1 mill. kroner i egenkapitaltilskudd til Molde kommunale pensjonskasse. Dette erstatter innbetaling av tilsvarende beløp i pensjonspremie. Beløpet er finansiert ved bruk av ubundet investeringsfond i henhold til k-sak 50/19. Dette er første innbetaling av slikt tilskudd til kommunens egne pensjonskasse.

Kommunen har i 2019 måttet tapsføre vesentlige beløp som gjelder startlån. Det totale tapet for 2019 beløper seg til 1,5 mill. kroner hvor Husbanken dekker 0,9 mill. kroner. Det resterende tapet dekkes gjennom tidligere avsetninger til buffer for å møte slike tap med 0,3 mill. kroner, mens det resterende beløpet føres opp til senere inndekning. Tapsføringen får ikke resultat effekt for 2019.

Det statlige tilskuddet til ressurskrevende tjenester for 2019 er ikke endelig beregnet når regnskapet for dette året ferdigstilles. Fristen for å utarbeide refusjonskravet er 1. april 2020. Vedtatt økning i innslagspunkt vil medføre reduksjon i tilskuddet for 2019, mens et betydelig merforbruk innenfor tjenesteområdene kan medføre høyere refusjon enn det som er budsjettet. Eventuelt avvik i forhold til inntektsført beløp i 2019, blir hensyntatt ved revidering av budsjettet for 2020.

Molde kommune driver ingen skattepliktig virksomhet i egen regi. I den grad dette er aktuelt, drives slik virksomhet i regi av kommunens aksjeselskaper.

Kommunen er ikke kjent med forhold oppstått etter balansedagen som vil ha vesentlig økonomisk betydning hverken med tanke på avleggelsen av regnskapet for "gamle" Molde kommune for 2019 eller for nye Molde kommune for årene fremover.

Note 3

Note 3A - Anskaffelse og anvendelse av midler

(Beløp i 1 000 kroner)

	Regnskap 2019	Revidert budsjett 2019	Opprinnelig budsjett 2019	Regnskap 2018	Regnskap 2017
ANSKAFFELSE AV MIDLER					
Inntekter driftsdel (kontoklasse 1)	2 267 632	2 131 953	2 122 807	2 174 810	2 120 967
Inntekter investeringsdel (kontoklasse 0)	46 776	48 549	45 170	35 183	20 337
Innbetalinger ved eksterne finanstransaksjoner	512 434	448 381	341 773	419 716	127 193
Sum anskaffelse av midler	2 826 842	2 628 883	2 509 750	2 629 709	2 268 497
ANVENDELSE AV MIDLER					
Utgifter driftsdel (kontoklasse 1)	2 315 517	2 162 404	2 045 607	2 151 019	1 971 444
Utgifter investeringsdel (kontoklasse 0)	197 129	274 778	372 737	149 994	67 979
Utbetaling ved eksterne finanstransaksjoner	468 951	244 423	109 594	310 697	150 667
Sum anvendelse av midler	2 981 597	2 681 605	2 527 938	2 611 710	2 190 090
Anskaffelse - anvendelse av midler	-154 755	-52 721	-18 187	17 999	78 407
Endring i ubrukte lånemidler	-104 957	-	-	-31 752	-38 963
Endring i arbeidskapital	-259 712	-52 721	-18 187	-13 753	39 444
AVSETNINGER OG BRUK AV AVSETNINGER					
Avsetninger	31 896	33 953	5 508	64 640	147 545
Bruk av avsetninger	93 421	86 674	23 695	46 642	69 138
Til avsetning senere år	93 231	-	-	-	-
Netto avsetninger	-154 755	-52 721	-18 187	17 999	78 407
INTERNE OVERFØRINGER OG FORDELINGER					
Interne inntekter med videre	122 035	163 624	154 106	144 989	132 900
Interne utgifter med videre	122 035	163 624	154 106	144 989	132 900

	Regnskap 2019	Revidert budsjett 2019	Opprinnelig budsjett 2019	Regnskap 2018	Regnskap 2017
Netto interne overføringer	-	-	-	-	-

Note 3B - Oversikt over endring i arbeidskapital i balansen

(Beløp i 1 000 kroner)

	Regnskap 2019	Regnskap 2018	Regnskap 2017
OMLØPSMIDLER			
Endring betalingsmidler	-235 551	-45 397	43 288
Endring ihendehaverobligasjoner og sertifikater	7 849	-583	5 802
Endring kortsiktige fordringer	162 354	7 279	11 327
Endring premieavvik	31 882	16 269	-2 781
Endring omløpsmidler (A)	-33 466	-22 432	57 636
KORTSIKTIG GJELD			
Endring kortsiktig gjeld (B)	-226 247	8 679	-18 076
Endring i arbeidskapital (A-B)	-259 712	-13 753	39 560
AVSTEMMING AV ARBEIDSKAPITAL MELLOM BALANSE OG BEVILGNINGSREGNSKAP			
Endring arbeidskapital i bevilgningsregnskapet	259 712	13 753	39 444
Endring arbeidskapital i balansen	-259 712	-13 753	-39 560
Avvik *	-	-	-116

* Avviket i 2017 skyldes at disposisjonsfondet til RIUA ikke ble tatt inn i bevilgningsregnskapet ved overgang til Molde kommune.

Note 4

Pensjon

Generelt om pensjonsordningene i kommunen

Kommunen har pensjonsforsikringer for sine ansatte i Molde kommunale pensjonskasse (MKP), Kommunal landspensjonskasse (KLP) og Statens pensjonskasse (SPK). MKP er kommunens egen pensjonskasse, mens KLP og SPK er kollektive pensjonsordninger. Alle de tre pensjonskassene sikrer ytelsesbasert pensjon for de ansatte i kommunen.

Pensjonsordningen omfatter alders-, uføre-, ektefelle- og barnepensjon og sikrer alders- og uførepensjon sammen med folketrygden. Pensjonene samordnes med utbetaling fra NAV. Ansatte som er i kommunens tjeneste ved fylte 62 år, har også rett til avtalefestet pensjon (AFP) etter bestemte regler. AFP for 62–64 år er

ikke forsikringsmessig dekket og det er heller ikke på annen måte samlet opp fond til dekning av fremtidige AFP-pensjoner.

Regnskapsføring av pensjon

Etter § 13 i årsregnskapsforskriften, skal driftsregnskapet belastes med pensjonskostnader som er beregnet ut fra langsiktige forutsetninger om avkastning, lønnsvekst og G-regulering. For 2019 var forutsetningene for pensjonskostnadene som tabellen under viser.

Økonomiske forutsetninger for beregning av pensjonskostnaden

	MKP	KLP	SPK
Forventet avkastning pensjonsmidler	4,50 %	4,50 %	4,20 %
Diskonteringsrente	4,00 %	4,00 %	4,00 %
Forventet årlig lønnsvekst	2,97 %	2,97 %	2,97 %
Forventet årlig G- og pensjonsregulering	2,97 %	2,97 %	2,97 %

Forskjellen mellom betalt pensjonspremie og beregnet pensjonskostnad betegnes som premieavvik og skal inntekts- eller utgiftsføres i driftsregnskapet med tilsvarende amortisering over de kommende syv årene. Bestemmelsene innebærer også at beregnede pensjonsmidler og pensjonsforpliktelser er oppført i balansen som henholdsvis anleggsmidler og langsiktig gjeld.

Pensjonskostnad og premieavvik

(Beløp i 1 000 kroner)

	MKP	KLP	SPK	2019	2018
Årets pensjonsopptjening, nåverdi	73 399	19 560	19 009	111 968	110 048
Rentekostnad av påløpt pensjonsforpliktelse	73 097	18 716	12 319	104 132	98 589
Forventet avkastning på pensjonsmidlene	-80 579	-18 969	-9 994	-109 542	-106 712
Adminstrasjonskostnad	13 062	1 146	667	14 875	16 073
Beregnet netto pensjonskostnad (inkludert administrasjonskostnader)	78 979	20 453	22 001	121 433	117 998
Forfalt pensjonspremie (inkludert administrasjonskostnader)	128 420	26 042	23 734	178 196	155 527
Årets premieavvik (netto pensjonskostnad - pensjonspremie)	-49 441	-5 589	-1 733	-56 763	-37 529

I 2019 betalte kommunen inn 56,8 mill. kroner mer i pensjonspremie enn hva pensjonskostnaden ble. Premieavviket medfører da en inntektsføring på 56,8 mill. kroner i regnskapet for 2019. Dette er det klart største premieavviket kommunen har hatt siden ordningen ble innført. Amortisering av tidligere års premieavvik ble utgiftsført med 25,2 mill. kroner. Netto medførte årets premieavvik og amortisering av tidligere års premieavvik til en økning av netto driftsresultat med 31,6 mill. kroner for 2019.

Pensjonsutgifter i drifts- og investeringsregnskapet

(Beløp i 1 000 kroner)

	MKP	KLP	SPK	2019	2018
Forfalt pensjonspremie (inkludert administrasjonskostnader)	128 420	26 042	23 734	178 196	155 527
Årets premieavvik	-49 441	-5 589	-1 733	-56 763	-37 529
Amortisering av tidligere års premieavvik	23 743	1 231	178	25 152	20 350
Brutto pensjonsutgift etter premieavvik og amortisering	102 722	21 683	22 179	146 585	138 347
Pensjonstrekk ansatte	-14 227	-2 768	-3 786	-20 781	-19 921
Årets regnskapsførte pensjonsutgift	88 496	18 915	18 393	125 804	118 426

Regnskapsført pensjonsutgift ble i 2019 på 125,8 mill. kroner, en økning på 7,4 mill. kroner fra 2018. For å komme frem til regnskapsført pensjonsutgift, blir først årets pensjonspremie korrigert for årets premieavvik og amortisering av tidligere års premieavvik. Videre blir den delen de ansatte selv betaler inn til pensjonsordningene (pensjonstrekk ansatte) trukket fra. Dette gir regnskapsført pensjonsutgift.

Akkumulert premieavvik

(Beløp i 1 000 kroner)

	MKP	KLP	SPK	2019	2018
Sum gjenstående premieavvik tidligere år	126 481	6 102	568	133 151	115 971
Årets premieavvik	49 441	5 589	1 733	56 763	37 529
Sum amortisert premieavvik dette året	-23 743	-1 231	-178	-25 152	-20 350
Akkumulert premieavvik 31.12.	152 179	10 460	2 123	164 761	133 151
Arbeidsgiveravgift av akkumulert premieavvik	21 457	1 475	299	23 231	18 774
Sum akkumulert premieavvik inkludert arbeidsgiveravgift	173 636	11 935	2 422	187 992	151 925

Amortisering av tidligere års premieavvik økte 2019 med 4,8 mill. kroner og kom på 25,2 mill. kroner. I 2020 vil amortiseringen av tidligere års premieavvik øke ytterligere med 7,8 mill. kroner. Det vil si at det skal utgiftsføres 32,9 mill. kroner i amortisering i regnskapet for 2020 knyttet til tidligere Molde kommune. Den høye og økende amortiseringen skyldes at premieavvikene i 2018 og 2019 var rekordhøye, men også innskjerpingen i amortiseringstiden både i 2011 (10 år) og 2014 (7 år) bidrar til økt årlig amortiseringsutgift. Akkumulert premieavvik økte fra 151,9 mill. kroner ved inngangen av året til 188,0 mill. kroner ved utgangen av året. Det betyr at 188,0 mill. kroner skal utgiftsføres i kommunens regnskap over de kommende syv årene.

Pensjonsmidler og pensjonsforpliktelser

(Beløp i 1 000 kroner)

	MKP	KLP	SPK	2019	2018
Netto pensjonsforpliktelser 1.1.	-32 492	28 002	96 911	92 421	201 882
Årets premieavvik	-49 441	-5 589	-1 733	-56 763	-37 529
Estimatavvik (ført direkte mot egenkapitalen)	126 955	11 249	-27 243	110 961	-71 932
Virkingen av planendringer (ført direkte mot egenkapitalen)	-	-	-	-	-
Netto pensjonsforpliktelse 31.12.	45 022	33 663	67 934	146 619	92 421

	MKP	KLP	SPK	2019	2018
Herav:					
Brutto pensjonsforpliktelse	1 943 823	480 154	339 308	2 763 284	2 621 603
Pensjonsmidler	1 898 801	446 491	271 373	2 616 665	2 529 182
Arbeidsgiveravgift av netto pensjonsforpliktelse	6 348	4 746	9 579	20 673	13 031

Netto pensjonsforpliktelse er forskjellen mellom kommunens påløpte pensjonsforpliktelse og pensjonsmidlene avsatt til å dekke denne fremtidige forpliktelsen. Ved utgangen av 2018 var netto pensjonsforpliktelse på 92,4 mill. kroner, hvor brutto pensjonsforpliktelse var på 2 622 mill. kroner og pensjonsmidlene hadde en verdi på 2 529 mill. kroner.

Netto pensjonsforpliktelse er økt til 146,6 mill. kroner i 2019. Mye av årsaken til dette er estimatavviket og da i hovedsak estimatavviket i MKP. Estimataavviket er forskjellen på anslått verdi på pensjonsforpliktelse og pensjonsmidler brukt i fjorårets regnskap, og faktisk verdi på disse postene etter endelige beregninger. Lavere avkastning enn forventet på pensjonsmidlene i 2018 er hovedårsaken til årets store estimatavvik. Det vil si at verdien av pensjonsmidlene var lavere enn fjorårets regnskap viste. Årsaken til dette var dårlig kursutvikling på plasserte midler i fjerde kvartal 2018.

I tillegg til pensjon for egne ansatte, har Molde kommune også økonomisk medansvar for pensjonsordningen for tidligere ansatte i kommunerevisjonsdistrikt 2. Når Møre og Romsdal revisjon IKS ble etablert (forgjenger til dagens Møre og Romsdal revisjon SA), ble ansvaret for pensjonen til tidligere ansatte liggende igjen hos eierkommunene til den gamle kommunerevisjonen. Molde kommune svarer for 1/3 av pensjonspremien til kommunerevisjonsdistrikt 2. Dette utgjorde en utgift på 252 507 kroner i 2019. Det kommer i tillegg til tallene som er vist i tabellene i denne noten.

Premiefond

Premiefondet er et fond for tilbakeført premie og overskudd. Eventuelle midler på premiefondet kan bare brukes til fremtidig premiebetaling. Premiefondet fremgår ikke av kommuneregnskapet, men bruk av fondet reduserer faktisk betalte pensjonspremier. SPK har ikke premiefond, det gjelder kun MKP og KLP.

(Beløp i 1 000 kroner)

	MKP	KLP	2019	2018
Innestående på premiefond 01.01.	19 879	43	19 922	28 931
Tilført premiefondet i løpet av året	2 294	2 520	4 814	24 376
Bruk av premiefondet i løpet av året	-21 068	-2 534	-23 603	-33 386
Innestående på premiefond 31.12.	1 105	29	1 134	19 922

Note 5

Ytelser til ledende personer og kontrollorganer

Ledende personer

(Beløp i 1 000 kroner)

	Lønn og annen godtgjørelse	Godtgjørelse for andre verv	Tilleggs-godtgjørelse*	Natural-ytelser	Sum 2019	Sum 2018
Ordfører	1 065 713	-	-	4 392	1 070 105	1 058 192
Varaordfører	532 856	13 566	-	-	546 422	526 900
Rådmann	1 272 490	-	275 000	12 504	1 559 994	1 496 790

* Tilleggs-godtgjørelse til rådmannen knytter seg til stillingen som prosjektrådmann i nye Molde kommune.

Kontrollorganer

(Beløp i 1 000 kroner)

	2019	2018
Revisjonshonorar	1 293 250	1 856 000
Annet revisjonshonorar	4 500	27 000
Tilleggsbestillinger - avtalte kontrollhandlinger	91 000	71 000
Kontrollutvalgssekretariatet	849 300	845 500

Note 6

Anleggsmidler

Anleggsmidler

(Beløp i 1 000 kroner)

	5 år	10 år	20 år	40 år	50 år	Ikke avskrivbare	Totalt
Anskaffelseskost 01.01.2019	146 448	114 050	125 373	445 435	69 835	284 240	1 185 381
Akkumulerte/reverserte nedskrivninger	-	-40	-	-1 788	-	-	-1 828
Akkumulerte ordinære avskrivninger per 01.01.2019	-119 916	-68 893	-56 650	-166 402	-17 636	-	-429 496
Bokført verdi 01.01.2019	26 532	45 118	68 723	277 246	52 198	284 240	754 057
Tilgang i året	16 079	6 232	21 774	144 118	-	2 081	190 284
Avgang i året	-	-	-	-	-	-223	-223
Årets ordinære avskrivninger	-8 707	-7 563	-4 764	-13 898	-1 336	-	-36 269
Årets nedskrivninger	-	-	-23	-578	-224	-	-825
Bokført verdi 31.12.2019 før korreksjon	33 904	43 787	85 710	406 888	50 638	286 097	907 024
Korreksjon av bokført verdi *	-	-	-	195 101	-	-195 101	-
Bokført verdi 31.12.2019 etter korreksjon*	33 904	43 787	85 710	601 989	50 638	90 996	907 024

*Korleksjoner vedrørende tomtefelt

I 2019 er det foretatt en større korrigering av balansen for tidligere feil, slik at balansen viser riktige verdier ihht. ny praksis for føring av tomtefelt. For å unngå oppskrivning av verdier er det foretatt korleksjon internt mellom balansekontoeer opp til balanseført verdi på tomtefelt på 233,7 mill. kroner (IB 2019 bolig + næring). Ut fra gjennomgangen er 195,1 mill. kroner flyttet fra bolig- og næringsareal til hovedsakelig vegger og ledningsnett. Korleksjonene er ikke foretatt i anleggsregisteret, men direkte i regnskapet.

Avskrivingsperioder:

IT-utstyr, kontormaskiner og lignende	5 år
Inventar/utstyr, transportmidler og anleggsmaskiner	10 år
Brannbiler, parkeringsplasser, trafikklys, tekniske anlegg	20 år
Skoler, barnehager, boliger, idrettshaller og veier	40 år
Omsorgssenter, brannstasjoner og kulturbygg	50 år
Bolig-/nærings- og friareal	Ikke avskrivbar

Nedskrivning

Nedskrivningene som er foretatt i 2019 knytter seg til følgende:

Anlegg	Verdi*	Årsak
Kunstgressbane Lubbenes	504	1. gangs gressmatte fra 1991 nedskrives i sin helhet.
Tennisbane - Molde idrettspark	75	Fjernet ved riving av Idrettens hus
Torget	23	Fjernet ved bygging av Sjøfronten
Molde bibliotek	224	Omklassifisert som drift

* *akkumulert verdi = nedskrivingsbeløp*

Store investeringsprosjekt

(Beløp i 1 000 kroner inkl. mva)

	Totalramme	Regnskap tidligere år	Regnskap 2019	Budsjett 2019	Rest ramme
Sjøfronten 1 (Storkaia – Torget)	150 500	73 682	69 303	66 500	7 515
Sjøfronten 2	175 000	-	4 298	5 000	170 702
Sjøfronten 3 (Brunvoll – Elvemoloen)	60 000	15 965	17 467	40 000	26 567
Flytting av øvingsanlegg	13 200	2 818	11 271	8 900	-889

	Totalramme	Regnskap tidligere år	Regnskap 2019	Budsjett 2019	Rest ramme
Utskifting armatur natriumhøytrykk (NAH)	13 000	12 257	37	750	706
Gravplassutvidelser Røbekk	43 000	6 682	1 661	18 000	34 657

De aller fleste store investeringsprosjekter er knyttet til kommunale bygg og anlegg. Det betyr at disse blir utført av Molde eiendom KF og inngår derfor i årsregnskapet til Molde eiendom KF. Det er kun store investeringer i Molde kommune som er med i denne noten. Det vises derfor til tilsvarende note i Molde eiendom KF for samlet å få en oversikt over store investeringsprosjekt.

Det vises også til regnskapsskjema 2B – investering for en samlet oversikt over investeringsprosjektene i Molde kommune i 2019.

I tabellen over er totalrammen på prosjektene oppdatert med endringer vedtatt i budsjett 2020.

Sjøfronten 1 (Storkaia–Torget) ferdigstilles første halvår 2020. Kunst og trær kommer på plass i 2020, videre vil alt arbeid på kaifront og torg slutføres. Fremdriften er noe forsinket i 2019, men prosjektet skal stå ferdig innen mai 2020. Prosjektet har blitt belastet med byggelånsrenter. Dette lå ikke inne i vedtatt totalramme.

Sjøfronten 2 er forprosjektet og litt forsinket og er forventet ferdig mars 2020.

Sjøfronten 3 (Brunvoll–Elvemoloen) vil bli ferdigstilt første halvår 2020 innenfor prosjektets totalramme.

Flytting av øvingsanlegg fikk i revidert investeringsbudsjett i juni 2019 vedtatt ny totalramme på 13,2 mill. kroner. Det ble ytterligere varslet et merforbruk på 1,0 mill. kroner i rapporteringen per 2. tertial 2019. Da var tiltak tilsvarende 1,0 mill. kroner i tillegg satt på vent. Regnskapet for 2019 viser et merforbruk på 0,9 mill. kroner. Prosjektet ble ikke ferdig som forutsatt i 2019, men er forventet ferdig i februar 2020.

Utskifting armatur natriumhøytrykk ble ikke fullført i 2019. Årsaken er forsinkelser knyttet til å få lagt gatelysanlegget inn i et FDV-system. Prosjektet henger sammen med andre prosjekter hos enheten for å få på plass et helhetlig FDV- og styringssystem for gatelys.

Gravplassutvidelser Røbekk varslet i økonomirapporten per 2. tertial at tildelt ramme i 2019 ikke ville bli brukt opp. Årsaken er at det har tatt lengre tid enn forutsatt å inngå avtale med grunneierne om kjøp. Videre er prosjektet utvidet og noe utsatt i budsjett 2020.

Note 7

Til hovedoversikt balanseregnskapet - aksjer og andeler

(Beløp i 1 000 kroner)

	31.12.2019	Antall aksjer/andeler	Eierandel
Aksjer			
Istad AS - B-aksjer	44 095	34 018	34,02 %

	31.12.2019	Antall aksjer/andeler	Eierandel
Molde Lufthavnutvikling AS	7 241	707	38,03 %
Akerhallen AS	3 500	39	19,50 %
Molde Kino AS	3 000	1 304	100,00 %
Gotfred Lies plass 1 AS	1 938	224 350	100,00 %
Molde Kunnskapspark AS	1 800	2 562	18,90 %
Langfjordforbindelsen AS	1 728	71	15,27 %
Møreaksen AS	580	5 525	7,46 %
Kystlab-Prebio AS	487	48 786	7,12 %
Samspleis AS	480	18	13,52 %
Astero AS	470	940	43,72 %
Molde Kulturbygg AS	334	330	33,00 %
AS Regionteatret i Møre og Romsdal	264	132	44,00 %
Romsdal Parkering AS	250	5	100,00 %
Bjørnsonhuset AS	225	225	37,50 %
Muritunet AS	200	200	1,40 %
Gotfred Lies plass 1 omsorgsboliger AS	172	171 648	100,00 %
Halsafjordsambandet AS	105	100	4,95 %
Visit Nordmøre & Romsdal AS	100	34 133	3,30 %
Kjerringsundet AS	100	100	3,12 %
Trafikkterminalen Molde AS	37	37	7,40 %
Sum aksjer	67 105		
Andeler			
Molde kommunale pensjonskasse - selskapskapital	99 000	-	100,00 %
Egenkapitaltilskudd KLP	12 903	-	
Egenkapitaltilskudd MKP *	7 100	-	
Nordmøre og Romsdal brann og redning IKS *	1 080	-	
Møre og Romsdal Revisjon IKS	336	-	12,10 %
Møre og Romsdal Revisjon SA *	336	-	
GassROR IKS - innskuddskapital	200	-	16,66 %
Stiftelsen Molde Ungdomsboliger - egenkapital	50	-	
Molde Båthavnlag A/L	44	10	
Stiftelsen Bjørnsonfestivalen - innskudd	40	-	
Hjelset Skisenter	30	60	
Skaret Skisenter BA	20	15	
Skaret Travbane	10	10	
Biblioteksentralen AL - andeler	5	18	

	31.12.2019	Antall aksjer/andeler	Eierandel
A/L Skarbakkene	2	3	
Møre og Romsdal Boligbyggelag A/L	-	274	
Molde Barnehager BA	-	10	
Øvre veg 11 - innskudd	-	-	
Storgt 10-12-14 AS - leieboerinnskudd	-	-	
Sum andeler	121 156		
Sum aksjer og andeler	188 261		

* I løpet av 2019 er det innbetalt selskapskapital til Nordmøre og Romsdal brann og redning IKS og Møre og Romsdal Revisjon SA. Det er også innbetalt et egenkapitaltilskudd til Molde kommunale pensjonskasse.

Det er i 2019 tatt en grundig gjennomgang av alle aksjer og andeler i Molde kommune. Følgende korrigeringer og nedskrivninger er foretatt:

(Beløp i 1 000 kroner)

	31.12.2019	31.12.2018	Endring
1 Øvre veg 11 - innskudd	-	230	-230
2 Storgt 10-12-14 AS - leieboerinnskudd	-	86	-86
3 Molde Båthavnlag A/L	44	79	-35
4 Møre og Romsdal Boligbyggelag A/L	-	27	-27
5 Molde Barnehager BA	-	11	-11
6 Skaret Travbane	10	1	9

1. Selskapet har fått ny eier. Andelen avskrives i kommunens regnskap. Ny eier er ikke kjent med at det foreligger noe innskudd fra Molde kommune.
2. Selskapet er avviklet. Verdien nedskrives i sin helhet.
3. Molde kommuen eier 3 båt plasser. Det er innbetalt 14 610 kroner per plass. Plassene ble kjøpt på 80-tallet, og verdien som da ble oppgitt i balansen var trolig feil.
4. Molde kommune eier 2 medlemsskap som opprinnelig ble kjøpt for 100 kroner per stykk. De øvrige medlemsskapene tilhører Molde eiendom KF og er nå bokført i dette foretaket.
5. Verdien nedskrives i sin helhet siden ansiennitetsordningen opphører fra 1. januar 2020. Andelen har ikke lenger noen verdi.
6. Basert på andelsbrevet fra 1989, eier Molde kommune 10 andeler á 1 000 kroner. Feil verdi var oppgitt i balansen og er nå korrigert.

Interkommunale selskap

Molde kommune er deltaker i følgende interkommunale selskaper: RIR IKS, Krisesenteret for Molde og Omegn IKS, GassROR IKS, IKA Møre og Romsdal IKS, Molde og Romsdal Havn IKS, Nordmøre og Romsdal

Det foreligger ingen opplysninger på nåværende tidspunkt som tilsier at Molde kommune vil måtte dekke forpliktelser i de interkommunale selskapene.

Kommunale selskap

Molde kommune er 100,0 prosent eier i fire aksjeselskap. Hovedtall for disse gjengis her:

(Beløp i 1 000 kroner)

Selskap	Årsresultat	Egenkapital	Gjeld
Molde Kino AS*	921	8 126	14 171
Gotfred Lies plass 1 AS**	776	4 300	19 896
Gotfred Lies plass 1 Omsorgsboliger AS**	-56	404	91
Romsdal Parkering AS*	-40	-806	3 426

* Regnskapet for 2018

** Regnskapet for 2019 er ikke behandlet av styret

Note 8

Langsiktig gjeld

Ved utgangen av 2019, hadde konsernet en samlet lånegjeld på ca. 3,6 mrd. kroner. Alle lån, med unntak av enkelte husbanklån og sertifikatlånet, ligger i det flytende rentemarkedet knytte til nibor. Gjennomsnittlig rente på alle lån ble i 2019 på 1,92 prosent. Gjennomsnittlig rente per 31. desember 2019 var 2,02 prosent.

Grunnlag for renterisiko for Molde kommune som konsern, er betydelig mindre enn brutto lånegjeld som følge av midler innestående i bank, rentebytteavtaler og selvfinansierende gjeld. Det vises for øvrig til finansrapporten for ytterligere detaljer og kommentarere vedrørende gjeldsporteføljen.

(Beløp i 1 000 kroner)

Långiver	Forfallsdato	Durasjon	Rente	Rentetype	Hovedstol
Bulletlån					
Kommunalbanken	18.03.2020	0,21	2,09	6M nibor + 30 bp.	300 000
Kommunalbanken	17.03.2021	0,21	2,21	3M nibor + 34 bp.	450 000
Kommunalbanken	15.09.2021	0,21	1,79	6M nibor + 11 bp.	365 000
Kommunalbanken	20.09.2023	0,21	1,90	6M nibor + 27,5 bp.	300 000
Obligasjoner FRN					

Långiver	Forfallsdato	Durasjon	Rente	Rentetype	Hovedstol
Swedbank Norge	16.09.2020	0,21	2,13	6M nibor + 33,5 bp.	250 000
Danske Bank AS	16.03.2022	0,21	2,15	3M nibor + 28,4 bp.	430 000
Danske Bank AS	21.09.2022	0,21	2,19	3M nibor + 31,9 bp.	430 000
DNB Bank ASA	20.03.2024	0,21	2,28	3M nibor + 40,5 bp.	450 000
Swedbank Norge	18.09.2024	0,21	2,17	3M nibor + 30,1 bp.	280 000
Øvrige lån					
Husbanklån					328 681
Sum langsiktig gjeld			2,02		3 583 681
Fradrag utlån kommunale foretak					
Molde vann og avløp KF					612 774
Moldebadet KF					91 169
Molde eiendom KF - Husbanken					143 613
Molde eiendom KF					1 912 412
Sum langsiktig gjeld - kommunale foretak					2 759 969
Sum langsiktig gjeld - Molde kommune					823 712

Rentebytteavtaler

Långiver	Volum (mill.)	Løper fra dato	Løper til dato	Betaler	Mottar	Formål med sikringen	Finansreglementet
Renteswap DnB 14/21	200 000	21.01.2014	17.03.2021	2,82	6M nibor	Rentesikring	Kap. 7, pkt. 7.2 og 7.3
Renteswap DnB 16/26	200 000	28.10.2016	16.09.2026	1,6	6M nibor	Rentesikring	Kap. 7, pkt. 7.2 og 7.3

Rentesikringsinstrument benyttes i den hensikt å endre renteesponeringen for kommunens lånegjeld, og derigjennom redusere renterisikoen. Det er inngått to rentebytteavtaler på til sammen 400 mill. kroner som gjelder for den samlede gjeldsporteføljen.

Risikoeksponering

Renterisiko lånegjeld

Renterisiko for Molde kommune dreier seg først og fremst om hvor mye kommunens renteutgifter vil endre seg ved endring i rentesatsen. Rentesatsen har økt gjennom 2019, men det er ikke forventet at den skal øke fremover. Molde kommunes lånegjeld er på nesten 3,6 mrd. kroner og ligger hovedsakelig i det flytende rentemarkedet. Videre er det tatt opp et likviditetslån på 150 mill. kroner. Samlet gjeld er dermed på drøye 3,7 mrd. kroner. Det er 400 mill. kroner som det er inngått rentesikring på. Videre er 328,7 mill. kroner

videreutlån som i utgangspunktet ikke skal medføre renterisiko for kommunen. Lån på 612,8 mill. kroner til Molde vann og avløp KF blir dekt opp gjennom brukerbetalingene. Ubrukte lånemidler er på 136,1 mill. kroner og vil, inntil de brukes til å finansiere investeringer, heller ikke medføre noe renterisiko. Til slutt får kommunen rentekompensasjon på lån tilsvarende 159,6 mill. kroner fra staten.

Dette innebærer at 1,0 prosent økning i renten vil øke kommunens årlige netto finansutgifter med 20,0 mill. kroner. Kommunens bufferfond (disposisjonsfondet) er per utgangen av året på 120,4 mill. kroner. Det ble redusert som følge av årets regnskapsresultat. Det er nødvendig for kommunen å ha et slikt fond for å møte blant annet økning i renten og svingninger i avkastning på finansielle plasseringer. Det vurderes fortløpende om rentesikring av lån skal økes. Lånene er fordelt med en mindre andel i Husbanken, mens det aller meste er i obligasjonsmarkedet med løpetider på inntil fire år.

Kredittrisiko

Molde kommune er ikke utsatt for kredittrisiko i større grad. Kommune-Norge er ansett som svært sikre låntakere i markedet og får dermed gode rentebetingelser. Kredittrisikoen som utlåner er knyttet til andelen kommunen har til videreutlån.

Likviditetsrisiko

Forfall på kommunens ulike lån er tilpasset en minimering av likviditetsrisiko ved refinansiering. Det er 700 mill. kroner som må refinansieres i 2020. Det er vurdert som kurant av ekstern forvalter. I dette beløpet inngår refinansiering av sertifikatlån tatt opp i desember 2019 med hensikt å sikre likviditeten i kommunen de neste ni månedene. Det vises for øvrig til finansrapporten for ytterligere opplysninger rundt kommunens finans- og gjeldsforvaltning.

Det vises for øvrig til [finansrapporten](#) for ytterligere opplysninger rundt kommunens finans- og gjeldsforvaltning.

Note 9

Minsteavdrag

Minsteavdrag for konsernet er beregnet ved bruk av vektet modell og er beregnet til 106,7 mill. kroner. Betalte avdrag i 2019 er 106,8 mill. kroner. I regnskapet skal det høyeste beløpet av beregnet minsteavdrag og betalte avdrag utgiftsføres. I regnskapet er det derfor utgiftsført 106,8 mill. kroner. Dette er 0,1 mill. kroner over beregnet minsteavdrag.

Av de 106,8 mill. kroner i utgiftsførte avdrag er 101,4 mill. kroner belastet morselskapet. 5,4 mill. kroner er belastet Molde eiendom KF for lån i Husbanken knyttet til utleieboliger. Kommunen betaler i realiteten ikke avdrag på de enkelte lån, men regulerer dette ved refinansiering av forfalte obligasjonslån.

Kommunale foretak betaler konserninterne avdrag for lån de har til Molde kommune. Dette er synliggjort som inntekt på konserninterne avdrag i Molde kommunes regnskap.

	Langsiktig gjeld per 01.01.2019	Anleggsmidler per 01.01.2019	Levetid
Molde kommune	726 859	469 817	21,06
Molde eiendom KF	1 970 566	2 133 575	33,55
Molde vann og avløp KF	535 664	517 572	30,67
Moldebadet KF	94 416	145 194	31,38
Total for konsern	3 327 505	3 266 158	31,20

Beregnet minsteavdrag for konsern **106 652**

Betalt avdrag

(Beløp i 1 000 kroner)

	Konserninterne avdrag 2019	Avdrag 2019	Samlet avdrag
Molde kommune	-80 786	101 435	20 650
Molde eiendom KF	58 193	5 347	63 541
Molde vann og avløp KF	19 345		19 345
Moldebadet KF	3 247		3 247
Total for konsern	-	106 783	106 783

Note 10

Konserninterne lån, renter og avdrag

Molde kommune tar opp lån til alle investeringer for kommunen og kommunale foretak. Videre betaler morselskapet renter og avdrag på disse lånene og fører dette i sitt regnskap.

De kommunale foretakene låner fra morselskapet til sine investeringer. De betaler renter og avdrag tilbake til morselskapet. Renteutgiftene til disse lånene i foretakene blir ført som en konsernintern renteinntekt i morselskapet. Tilsvarende blir avdrag ført som mottatte avdrag på konserninterne lån.

Siden Molde kommune dekker utgiftene til formålsbygg, er overføringer til Molde eiendom KF økt for å dekke opp også de konserninterne finansutgiftene knyttet til formålsbygg. Denne måten å føre disse transaksjonene på ble innført i 2018. Neste år gjelder ny lov og forskrift som vil medføre noen justeringer.

(Beløp i 1 000 kroner)

	Regnskap 2019	Revidert budsjett 2019	Opprinnelig budsjett 2019	Regnskap 2018
Overføringer				
Overføringer til foretak	157 762	159 109	75 964	147 360

	Regnskap 2019	Revidert budsjett 2019	Opprinnelig budsjett 2019	Regnskap 2018
Renteinntekter og utbytte				
Renteinntekter og utbytte	10 668	6 806	6 806	10 696
Konserninterne renteinntekter	49 232	48 298	-	39 712
Utbytte og eieruttak	7 412	7 412	5 100	7 166
Sum renteinntekter og utbytte	67 311	62 516	11 906	57 574
Mottatte avdrag på utlån				
Mottatte avdrag på utlån	1 078	400	400	589
Mottatte avdrag på konserninterne utlån	80 786	81 716	-	79 814
Sum mottatte avdrag	81 864	82 116	400	80 404
Finansutgifter				
Renteutgifter, provisjoner og andre finansutgifter	59 622	60 344	40 490	49 941
Avdragsutgifter	101 435	99 413	67 954	94 023
Utlån	101	50	50	27
Sum finansutgifter	161 158	159 807	108 494	143 990

Note 11

Avdrag på lån til videre utlån

Avdrag på startlån

(Beløp i 1 000 kroner)

	2019	2018	2017
Mottatte ordinære avdrag på startlån	3 435	3 541	3 084
Mottatte ekstraordinære avdrag på startlån	9 757	6 018	14 568
Sum mottatte avdrag	13 192	9 559	17 652
Utgiftsførte avdrag i investeringsregnskapet	13 192	9 559	17 652
Sum avsatt til ubundne investeringsfond	-	-	-

Når det gjelder startlån, vil de utgiftsførte avdragene i investeringsregnskapet tilsvare mottatte avdrag. Tidligere ble ekstraordinære avdrag fra startlån brukt til å nedbetale de mest ugunstige lånene, som innebar andre lån enn startlån. Som følge av tidligere praksis, vil ikke de utgiftsførte avdragene samsvare med faktisk betalte avdrag til Husbanken.

Avdrag på andre utlån

(Beløp i 1 000 kroner)

	2019	2018	2017
Mottatte avdrag utlån Romsdalsmuseet	750	750	750
Utgiftsførte avdrag i investeringsregnskapet	-	-	-
Sum avsatt til ubundne investeringsfond	750	750	750

Molde kommune gav i 2013 et rentefritt lån på 22,5 mill. kroner til prosjektet «Romsdalsmuseets utstillings- og magasinbygg» (ref. kommunestyresak 25/13). Lånet skal nedbetales over 30 år, med første tilbakebetaling i 2016. Utlånet ble finansiert ved bruk av kommunens ubundne investeringsfond som de mottatte avdragene avsettes mot.

Note 12

Kommunens garantiansvar

(Beløp i 1 000 kroner)

	31.12.2019	Garantiansvar utløper år
Mobarn Cecilienfryd Barnehage	788	2024
Mobarn Høgnakken Barnehage	2 987	2034
Studentsamskipnaden - Anestua barnehage	1 113	2026
Sum Husbanken	4 888	
Sekken Museums lag	200	2031
Romsdalsmuseet Eiendom AS	126	2021
Sum Sparebank 1 SMN	326	
Molde og Omegn Idrettsforening	351	2023
Sum Sparebanken Møre	351	0
Molde Kino AS	11 880	2036
Akerhallen AS	8 464	2039
Sum KLP Kommunekreditt	20 344	
Stiftelsen Romsdalsmuseet	2 458	2042
Tøndergård skole og ressursenter	-	2037
AS Regionteatret i Møre og Romsdal/Molde International Jazz Festival	30 865	2051
Stiftelsen Molde International Jazz Festival	11 460	2050
Molde Kulturbygg AS	59 809	2050
Kommunalbanken AS	104 591	
Totalsum	130 500	

I løpet av 2019 ble lånet til Tøndergård skole og ressursenter innfridd.

Molde kommune har et garantiansvar på 130,5 mill. kroner per 31. desember 2019. Det er ikke gitt garantier av kommunale foretak. Ved utgangen av 2019 foreligger det ingen opplysninger som tilsier sannsynlighet for at kommunen vil måtte innfri noen av sine garantier.

Kommunale forpliktelser i forbindelse med spillemidler

Kommunen er også garantist i de tilfeller andre enn kommunen står som eier/søker av spillemidler for følgende typer anlegg: Flerbrukshaller og spesialhaller, alpinanlegg, golfanlegg, motorsportanlegg og kunstisbaner. Garantiansvaret for kommunen gjelder tilbakebetaling av spillemidler dersom mottaker ikke oppfyller eller misligholder de krav som departementet har satt til lag/foreninger som mottar spillemidler. Det er videre et krav om at det samlede tilskuddet til anlegget er over 2,0 mill. kroner, samt at det er spillemidler som er mottatt de 10 siste år.

Note 13

Langsiktige finansielle aktiva

Molde kommunes langsiktige finansielle aktiva er definert som kommunens midler avsatt til disposisjonsfond og ubundet investeringsfond.

Disposisjonsfondet er i all hovedsak plassert innenfor kommunens konsernkontoavtale som er hos Sparebank 1 SMN.

De langsiktige finansielle aktiva som forvaltes eksternt, består i all hovedsak av midler på ubundet investeringsfond. Disse forvaltes av Pareto Asset Management AS. Ved utgangen av 2019 hadde disse midlene en markedsverdi på 99,3 mill. kroner, noe som gav en urealisert gevinst på 7,8 mill. kroner for året.

Plasseringene av finansielle aktiva er innenfor de rammer som er fastsatt i kommunens finansreglement.

Det vises for øvrig til finansrapporten for ytteligere detaljer vedrørende sammensetning og risikoeksponering i kommunens langsiktige aktiva.

Bankinnskudd

(Beløp i 1 000 kroner)

	Sparebank 1 SMN
Snitt innestående i 2019	337 533
Renteinntekt	6 793
Oppnådd rente i prosent	2,01 %

Forvaltning av langsiktige finansielle aktiva

(Beløp i 1 000 kroner)

	Pareto Asset Management AS	Pengemarked - egen forvaltning*	Sum markedsverdi
Markedsverdi 01.01.2019	91 418	146 208	237 626

	Pareto Asset Management AS	Pengemarked - egen forvaltning*	Sum markedsverdi
Markedsverdi 31.12.2019	99 268	106 535	205 803
Andel i prosent per 31.12.2019	48,2	51,8	100,0
Avkastning i prosent	8,59	2,01	4,84
Resultatført verdiendring	7 849		7 849

* Pengemarked ligger inkludert i bankinnskudd vist ovenfor.

I 2019 er disposisjonsfondet redusert med 23,3 mill. kroner. Renter av fondet er ikke avsatt.

Midler på disposisjonsfond rapporteres i hovedsak under pengemarked.

Note 14

Fond

Avsetning og bruk av fond

(Beløp i 1 000 kroner)

	IB 01.01.2019	Avsetninger	Bruk av fond i driftsregnskapet	Bruk av fond i investeringsregnskapet	UB 31.12.2019
Disposisjonsfond	143 656	21 105	44 367	-	120 394
Bundne driftsfond	53 241	9 877	29 297	-	33 821
Ubundne investeringsfond	93 970	905	-	9 467	85 408
Bundne investeringsfond	3 026	10	-	953	2 083
Samlede avsetninger og bruk av avsetninger	293 893	31 897	73 664	10 420	241 706

Bundne driftsfond

(Beløp i 1 000 kroner)

	IB 01.01.2019	Avsetninger	Bruk	UB 31.12.2019
Øremerkede statstilskudd	43 452	8 935	27 317	25 070
Gavefond	2 152	213	360	2 005
Næringsfond	542	63	38	567
Selvkostfond	-	-	-	-
Prosjekt	7 095	666	1 582	6 179
Privat	-	-	-	-
Sum bundne driftsfond	53 241	9 877	29 297	33 821

Bundne investeringsfond

(Beløp i 1 000 kroner)

	IB 01.01.2019	Avsetninger	Bruk	UB 31.12.2019
Øremerket statstilskudd	93	-	93	-
Gavefond	635	-	-	635
Selvkostfond	55	-	55	-
Privat	1 706	-	482	1 224
Pliktige avsetninger	537	10	323	224
Sum bundne investeringsfond	3 026	10	953	2 083

Disposisjonsfond – regnskapsskjema 1A

(Beløp i 1 000 kroner)

	IB 01.01.2019	Avsetninger	Bruk	UB 31.12.2019
Disposisjonsfond	143 656	21 105	44 367	120 394
Opprinnelig budsjett	-	5 171	-	-
Revidert budsjett	-	26 516	44 367	-

Disposisjonsfond – regnskapsskjema 1B

(Beløp i 1 000 kroner)

	IB 01.01.2019	Avsetninger	Bruk	UB 31.12.2019
Disposisjonsfond	-	-	-	-

Bundne driftsfond – regnskapsskjema 1A

(Beløp i 1 000 kroner)

	IB 01.01.2019	Avsetninger	Bruk	UB 31.12.2019
Regnskap	-	-26	-	-
Opprinnelig budsjett	-	-	-	-
Revidert budsjett	-	-	-	-

Bundne driftsfond – regnskapsskjema 1B

(Beløp i 1 000 kroner)

	IB 01.01.2019	Avsetninger	Bruk	UB 31.12.2019
Rådmannen	23 019	-	15 383	7 636
Plan- og utviklingsavdelingen	772	62	91	743
Driftsavdelingen	221	-	211	10

	IB 01.01.2019	Avsetninger	Bruk	UB 31.12.2019
Personal- og organisasjonsavdelingen	5 188	476	486	5 178
Fellesområdet skole	3 632	2 110	1 268	4 474
Bekkevoll ungdomsskole	78	-	38	40
Molde voksenopplæringscenter	-	1 427	-	1 427
Fellesområdet barnehage	937	363	330	970
Helsetjenesten	9 738	2 565	7 689	4 614
Barnevernet	363	899	54	1 208
Sosialtjenesten NAV Molde	4 260	482	1 569	3 173
Flyktingtjenesten	329	139	135	333
Ressurstjenesten	826	657	826	657
Fellesområdet pleie og omsorg	304	-	274	30
Glomstua omsorgssenter	430	30	142	318
Kirkebakken omsorgssenter	92	-	30	62
Råkhauken omsorgssenter	59	37	33	63
Kleive og Skåla omsorgssenter	86	43	28	101
Bergmo omsorgssenter	4	26	25	5
Brann- og redningstjenesten	937	214	16	1 135
Byggesak og geodata	367	-	367	-
Kulturtjenesten	1 477	301	233	1 545
Kulturskolen	122	46	69	99
Fond som inngår i 1B, men avsetning og bruk inngår i 1A	-	-26	-	-
Sum bundne driftsfond i regnskapsskjema 1B	53 241	9 851	29 297	33 821

Avsetning og bruk av bundne fond i økonomisk oversikt – drift

(Beløp i 1 000 kroner)

	Avsetninger	Bruk
Tilhørende skjema 1A	26	-
Tilhørende skjema 1B	9 851	29 297
Sum avsetning og bruk av bundne fond i økonomisk oversikt – drift	9 877	29 297

Note 15

Hovedtall konsern

Denne noten viser hovedtall for Molde kommune som eget rettssubjekt. Det er ikke pliktig etter kommuneloven og gjeldende forskrifter å rapportere for "konsernet" samlet, men dette kan gi verdifull informasjon. I denne noten presenteres derfor beløp fra driftsregnskapet og balansen samlet for enhetene

som inngår i rettssubjektet Molde kommune. Interkommunale samarbeid og interkommunale selskaper (IKS) er ikke med i oversikten.

Mellomværende, interne føringer, fordringer og gjeld er ikke eliminert. Tallene er ikke styrebehandlet eller godkjent av revisor.

Driftsregnskap

(Beløp i 1 000 kroner)

	Molde kommune	Molde havnevesen KF	Molde vann og avløp KF	Moldebadet KF	Molde eiendom KF	SUM
Sum driftsinntekter	2 267 632	1 600	124 013	25 086	211 735	2 630 067
Sum driftsutgifter	-2 351 787	-2 494	-105 199	-22 228	-183 210	-2 664 917
Brutto driftsresultat	-84 154	-894	18 814	2 858	28 525	-34 851
Finansresultat	-4 134	-935	-28 971	-6 450	-99 350	-139 840
Motpost avskrivninger	36 269	2 482	19 345	5 009	70 881	133 988
Netto driftsresultat	-52 019	653	9 188	1 418	56	-40 703
Overført investeringsregnskapet	-	-500	-	-	-	-500
Avsetninger	-30 982	-13	-9 192	-1 418	-	-41 605
Bruk av avsetninger	83 001	-	4	-	973	83 978
Mindreforbruk (merforbruk minus)	-	141	-	-	1 029	1 170

Balanse

(Beløp i 1 000 kroner)

	Molde kommune	Molde havnevesen KF	Molde vann og avløp KF	Moldebadet KF	Molde eiendom KF	SUM
Anleggsmidler	6 509 826	59 775	604 693	156 463	2 276 766	9 607 524
- herav konserninterne langsiktige fordringer	2 616 355	-	-	-	-	2 616 355
Omløpsmidler	690 165	6 429	123 602	3 008	127 958	951 162
Sum aktiva	7 199 991	66 204	728 295	159 471	2 404 724	10 558 685
Egenkapital	469 645	57 188	16 372	52 712	276 536	872 453
Langsiktig gjeld*	6 224 026	8 794	687 579	102 399	2 107 369	9 130 167
- herav pensjonsforpliktelser	2 783 958	-	74 805	11 230	51 344	2 921 337
- herav konsernintern langsiktig gjeld	-	-	612 774	91 169	1 912 412	2 616 355
Kortsiktig gjeld	506 320	222	24 344	4 360	20 818	556 065
Sum passiva	7 199 991	66 204	728 295	159 471	2 404 724	10 558 685

* Langsiktig gjeld for konsernet Molde kommune består av sum langsiktig gjeld, fratrukket pensjonsforpliktelse og konsernintern langsiktig gjeld.

Note 16

Til hovedoversikt balanseregnskapet - fordringer og gjeld til interkommunale samarbeid og kommunale foretak

(Beløp i 1 000 kroner)

	31.12.2019	31.12.2018	31.12.2017
Kortsiktig fordring			
Molde vann og avløp KF	-	-	-
Molde eiendom KF	10 407	-	-
Moldebadet KF	-	-	-
Kommunerevisjonsdistrikt 2	66	-	1
Kontrollutvalgssekretariatet	-	3	1
Tøndergård skole	-	-	1
Molde kirkelige fellesråd	135	-	1
Sum kortsiktig fordring	10 608	3	4
Låneavtale kommunale foretak			
Molde eiendom KF	1 912 412	1 821 606	1 781 511
Molde vann og avløp KF	612 774	535 664	521 556
Moldebadet KF	91 169	94 416	97 666
Sum konserninterne utlån	2 616 355	2 451 686	2 400 733
Kortsiktig gjeld			
Molde kirkelige fellesråd	-	-4	-
Kontrollutvalgssekretariatet	-	-	-
Tøndergård skole og ressurscenter	-262	-204	-
Molde vann og avløp KF	-29 360	-107 597	-28 183
Molde eiendom KF	-	-28 550	-118 210
Moldebadet KF	-1 951	-2 601	-1 983
Molde havnevesen KF	-500	-500	-500
Sum kortsiktig gjeld	-32 074	-139 456	-148 876

Note 17

Interkommunale samarbeid og vertskommunesamarbeid

Etter regnskapsforskriften § 12 nr. 3 og i henhold til god kommunal regnskapsskikk, skal det angis overføringer til og fra interkommunale samarbeid etter kommunelovens § 27 og vertskommunesamarbeid etter kommunelovens kapittel 5A i note til henholdsvis hovedkontor eller vertskommunes regnskap. For interkommunale samarbeid gjelder dette kun for de som ikke avlegger eget særregnskap. Dette betyr at notekravet ikke gjelder for alle interkommunale samarbeid Molde kommune er en del av, men kun de som inngår i Molde kommunes regnskap.

Romsdal Regionråd (ROR) er etter vedtektene en interesseorganisasjon. Det er uklart hvordan en slik organisasjon skal håndteres etter de kommunale regnskapsreglene. Etter dialog med revisjonen er det blitt enighet om at de skal inn i Molde kommunes regnskap fra 2017 og håndteres på lik linje med et interkommunalt samarbeid etter kommunelovens § 27, med Molde kommune som hovedkontorkommune. Som følge av dette inngår ROR i noten.

Positive netto driftsresultat er å anse som bundet for hovedkontorkommunen og skal dermed settes av til bundne fond. Tilsvarende skal negative netto driftsresultat finansieres opp ved bruk av bundne fond og dermed ikke påvirke hovedkontorkommunes regnskapsresultat. Dette fremgår også av noten. ROR hadde i 2019 et negativt netto driftsresultat som ble finansiert opp med bruk av bundne fond. Romsdal interkommunale utvalg mot akutt forurensning (RIUA) hadde et positivt netto driftsresultat som ble satt av til bundne fond.

ROR

(Beløp i 1 000 kroner)

	2019	2018	2017
Inngående balanse	-	-	4772
Overført fra samarbeidende kommuner	812	810	778
Bidrag fra Molde kommune	416	401	394
Egne inntekter	1 400	532	567
Sum inntekter	2 628	1 744	6 511
Benyttet til dekning av utgifter	-3 001	-1 846	-1 431
Netto driftsresultat	-373	-102	5 080
Netto avsetning	373	102	-5 080
Regnskapsmessig mer-/mindreforbruk	-	-	-

RIUA

(Beløp i 1 000 kroner)

	2019	2018	2017
Overført fra samarbeidende kommuner	471	524	336
Bidrag fra Molde kommune	257	248	179
Egne inntekter	650	1 044	1 087
Sum inntekter	1 378	1 816	1 601
Benyttet til dekning av utgifter	-1 164	-1 486	-1 684
Netto finansutgifter	-	-	2
Netto driftsresultat	214	330	-81

	2019	2018	2017
Netto avsetning	-214	-330	81
Regnskapsmessig mer-/mindreforbruk	-	-	-

ROR-IKT

(Beløp i 1 000 kroner)

	2019	2018	2017
Overført fra samarbeidende kommuner	29 497	22 617	19 458
Bidrag fra Molde kommune	22 243	18 464	16 771
Egne inntekter	2 304	4 098	5 068
Sum inntekter	54 044	45 180	41 297
Benyttet til dekning av utgifter	-54 044	-45 178	-41 297
Netto finansutgifter	-	-2	-
Netto driftsresultat	-	-	-
Netto avsetning	-	-	-
Regnskapsmessig mer-/mindreforbruk	-	-	-

ROR-Innkjøp

(Beløp i 1 000 kroner)

	2019	2018	2017
Overført fra samarbeidende kommuner	2 850	2 709	2 661
Bidrag fra Molde kommune	2 844	2 679	2 632
Egne inntekter	274	602	245
Sum inntekter	5 968	5 991	5 538
Benyttet til dekning av utgifter	-5 968	-5 991	-5 538
Netto driftsresultat	-	-	-
Netto avsetning	-	-	-
Regnskapsmessig mer-/mindreforbruk	-	-	-

Interkommunal barneverntjeneste for Molde, Midsund, Aukra og Eide kommuner

(Beløp i 1 000 kroner)

	2019	2018	2017
Overført fra samarbeidende kommuner	39 925	22 419	20 767
Bidrag fra Molde kommune	39 991	35 431	31 459
Egne inntekter	18 579	11 511	8 835
Sum inntekter	98 495	69 360	61 061
Benyttet til dekning av utgifter	-98 495	-69 360	-61 061
Netto driftsresultat	-	-	-

	2019	2018	2017
Netto avsetning	-	-	-
Regnskapsmessig mer-/mindreforbruk	-	-	-

Note 18

Fellesnemnda for nye Molde kommune

(Beløp i 1 000 kroner)

	Regnskap 2019	Revidert budsjett 2019	Opprinnelig budsjett 2019	Regnskap 2018
Andre statlige overføringer	-	1 000	1 000	600
Egne inntekter	539	464	-	1
Sum inntekter	539	1 464	1 000	601
Driftsutgifter tjeneste 1000 politisk styring	1 886	2 034	517	145
Driftsutgifter tjeneste 1200 administrasjon	14 525	22 173	21 983	10 938
Sum driftsutgifter	16 411	24 207	22 500	11 083
Netto driftsresultat	-15 873	-22 743	-21 500	-10 482
Bruk av bundne fond	14 883	21 500	21 500	10 982
Avsetning til bundne fond	-	-	-	-500
Regnskapsmessig mer-/mindreforbruk	-990	-1 243	-	-

Regnskapet til fellesnemnda for nye Molde kommune inngår i Molde kommunes regnskap under et eget ansvar. I 2017 ble tilskuddet til engangskostnader utbetalt. Disse pengene skal benyttes frem til 2020. Hele tilskuddet på 35,9 mill. kroner ble inntektsført i Molde kommunes regnskap i 2017. I tillegg mottok fellesnemnda prosjektskjønnsmidler på 1,0 mill. kroner.

Det som ikke ble brukt i 2017 er å anse som bundne midler for Molde kommune. Dette medførte en netto avsetning til bundne fond på 32,7 mill. kroner i 2017. Disse pengene skal brukes frem mot ny kommune. I 2018 ble det brukt nesten 11,0 mill. kroner. I 2019 ble det brukt 14,9 mill. kroner. Det gjenstår da 7,6 mill. kroner av tilskuddet til engangskostnader.

Fellesnemnda påvirker netto driftsresultat i alle de tre årene frem mot nye Molde kommune etableres. I 2017 var 32,7 mill. kroner av Molde kommunes netto driftsresultat knyttet til fellesnemnda gjennom utbetaling av tilskuddet til engangskostnader. Tilsvarende reduserer fellesnemnda netto driftsresultat i Molde kommune med 10,5 mill. kroner i 2018 og 15,9 mill. kroner i 2019. Dette blir finansiert av fondsmidler og påvirker dermed ikke regnskapsresultatet.

Årsaken til at 2019 viser et merforbruk er at utgifter til valget ble lagt til ansvaret og skulle finansieres av de tre kommunene og ikke av engangstilskuddet. Derfor er ikke bundne fond brukt til å dekke opp disse utgiftene.

Fordring og gjeld til sammenslåingskommuner

Per 31. desember 2019 foreligger følgende interne mellomværende poster til Nesset kommune og Midsund kommune.

(Beløp i 1 000 kroner)

	31.12.19
Nesset kommune	1 603
Midsund kommune	-586
Sum kortsiktig fordring	3 279
Nesset kommune *	24
Midsund kommune	693
Sum kortsiktig gjeld	1 709

* Det er et avvik på kr 10 000 mellom Nesset og Molde kommune, som følge av at Molde kommune har inntektsført en tilbakebetaling i år 2020.

Note 20

Selvkost - feiing

Feiing er definert som et selvkostområde. Det betyr at kommunens kostnader vedrørende tjenesten skal dekkes gjennom årlige gebyr fra brukerne.

Et positivt resultat (overskudd) skal avsettes til et bundet driftsfond (selvkostfond). Et negativt resultat (underskudd) skal motregnes selvkostfondet dersom det er midler på fondet. Dersom midler er brukt opp, vil underskuddet skape/øke et fremførbart underskudd.

Selvkostkalkyle

(beløp i 1 000 kroner)

	2019	2018
Direkte driftskostnader	5 188	5 548
Henførbare indirekte driftskostnader	306	304
Kalkulatoriske rentekostnader*	75	69
Kalkulatoriske avskrivninger	313	307
Andre inntekter og kostnader	-2 149	-1 699
Gebyrgrunnlag	3 734	4 529
Gebyrinntekter	3 744	3 461
Årets selvkostresultat	10	-1 068

	2019	2018
Avsetning til selvkostfond og dekning av fremført underskudd	10	-250
Bruk av selvkostfond og fremføring av underskudd	-	818
Kontrollsum (subsidiert)	-	-
Saldo selvkostfond per 01.01	-	818
Alternativkostnad ved bundet kapital**	-	-
Saldo selvkostfond / fremførbart underskudd per 31.12.	10	-250

* Ved beregning av kalkulatorisk rente er det benyttet gjennomsnittlig innlånsrente, som for 2019 er 1,92 prosent.

** Det er ikke beregnet alternativavkastning på bundet kapital.

Resultatet for 2019 gav et overskudd på 9 814 kroner, som er ført mot egen memoriakonti i balansen.

Gebysats og dekningsgrad

	2019	2018
Vedtatt gebysats	428,0	396
Endring i prosent mot fjoråret	8,1	-
Budsjettert dekningsgrad i prosent	-	84,8
Faktisk dekningsgrad i prosent	97,7	82,9

Fra år 2020 skal tjenesten feiing bli utført av Nordmøre og Romsdal brann og redning IKS. Gebysatsene for 2020 er ennå ikke behandlet politisk.

De øvrige selvkostområdene (vann, avløp, slam og renovasjon) ligger i Molde vann og avløp KF.

Note 21

Strykninger og korrigeringer

Strykninger i driftsregnskapet

Driftsregnskapet for 2019 går i balanse. For å komme frem til resultatet er følgende disposisjoner strøket i samsvar med regnskapsforskriften § 9.

(beløp i 1 000 kroner)

	2019
Regnskapsmessig merforbruk før strykninger	12 511
Redusert overføringer til investeringsregnskapet	-7 100
Redusert avsetning til disposisjonsfond	-5 411

Redusert dekning av tidligere års merforbruk

-

Regnskapsmessig merforbruk etter strykninger

-

Note 22

Endring i regnskapsprinsipper

Drift

(beløp i 1 000 kroner)

	2019
Feriepenger ved overtakelse sykehjem (1992)	21 533
Feriepenger ved overtakelse landbrukskontor (1994)	75
Momskompensasjon (1999)	-1 547
Avskaffet materialbeholdning (2001)	1 418
Påløpte renter drift (2001)	7 494
Toppfinansieringsordning ressurskrevende tjenester	-18 397
Sum endring regnskapsprinsipp drift	10 576

Investering

(Beløp i 1000 kroner)

	2019
Påløpte renter investeringsregnskapet	-557
Sum endring regnskapsprinsipp investering	-557

Virkning av endringer i regnskapsprinsipp føres mot egne egenkapitalkontoer for endring av regnskapsprinsipp. Positiv saldo på disse kontoene kan ikke disponeres og negativ saldo skal ikke dekkes inn.

Note 23


Kommunens kapitalkonto

(Beløp i 1 000 kroner)


	Note	Debet		Note	Kredit
			01.01.2019 Balanse (kapital)		273 560
Salg av fast eiendom og anlegg	6	223	Aktivering av fast eiendom og anlegg	6	162 682
Av- og nedskrivning av fast eiendom og anlegg	6	19 967	Aktivering av utstyr, maskiner og transportmidler	6	27 602

	Note	Debet		Note	Kredit
Av- og nedskrivning av utstyr, maskiner og transportmidler	6	17 127	Kjøp av aksjer og andeler	7	8 516
Salg av aksjer og andeler	7	-	Egenkapitaltilskudd KLP	7	951
Nedskrivning av aksjer	7	381	Utlån		34 828
Nedskrivning av startlån	2	1 461	Tap på utlån	2	1 228
Avdrag på utlån	11	15 020	Konserninterne utlån	10	245 455
Avdrag på konserninterne utlån	10	80 786	Avdrag på eksterne lån	9, 11	104 870
Bruk av midler fra eksterne lån		341 457	Pensjonsmidler MKP/KLP/SPK	4	-
Pensjonsforpliktelser MKP/KLP/SPK	4	61 840	Ekstraordinære avdrag lån	11	9 757
31.12.19 Balanse (kapital)		331 187			
Sum debet		869 449	Sum kredit		869 449

Molde, 15. februar 2020 / 4. mars 2020



Kurt Magne Thrana
økonomisjef



Arne Sverre Dahl
kommunedirektør

Til kommunestyret i Molde kommune

Kopi:
Kontrollutvalget
Formannskapet
Kommunedirektøren

Uavhengig revisors beretning

Uttalelse om revisjonen av årsregnskapet

Konklusjon

Vi har revidert Molde kommunes årsregnskap som viser kr 1 645 195 000 til fordeling drift og et regnskapsmessig merforbruk/mindreforbruk på kr 0. Årsregnskapet består av balanse per 31. desember 2019, driftsregnskap, investeringsregnskap og økonomiske oversikter for regnskapsåret avsluttet per denne datoen og noter til årsregnskapet, herunder et sammendrag av viktige regnskapsprinsipper.

Etter vår mening er det medfølgende årsregnskapet avgitt i samsvar med lov og forskrifter og gir i det alt vesentlige en dekkende fremstilling av den finansielle stillingen til Molde kommune per 31. desember 2019, og av resultatet for regnskapsåret som ble avsluttet per denne datoen i samsvar med lov, forskrift og god kommunal regnskapskikk i Norge.

Grunnlag for konklusjonen

Vi har gjennomført revisjonen i samsvar med lov, forskrift og god kommunal revisjonsskikk i Norge, herunder de internasjonale revisjonsstandardene (ISA-ene). Våre oppgaver og plikter i henhold til disse standardene er beskrevet i Revisors oppgaver og plikter ved revisjon av årsregnskapet. Vi er uavhengige av kommunen slik det kreves i lov og forskrift, og har overholdt våre øvrige etiske forpliktelser i samsvar med disse kravene. Etter vår oppfatning er innhentet revisjonsbevis tilstrekkelig og hensiktsmessig som grunnlag for vår konklusjon.

Øvrig informasjon

Kommunedirektøren er ansvarlig for øvrig informasjon. Øvrig informasjon omfatter kommunes årsberetning, men inkluderer ikke årsregnskapet og revisjonsberetningen.

Vår uttalelse om revisjonen av årsregnskapet dekker ikke øvrig informasjon, og vi attesterer ikke den øvrige informasjonen.

I forbindelse med revisjonen av årsregnskapet er det vår oppgave å lese øvrig informasjon med det formål å vurdere hvorvidt det foreligger vesentlig inkonsistens mellom øvrig informasjon og årsregnskapet, kunnskap vi har opparbeidet oss under revisjonen, eller hvorvidt den tilsynelatende inneholder vesentlig feilinformasjon. Dersom vi hadde konkludert med at den øvrige informasjonen inneholder vesentlig feilinformasjon er vi pålagt å rapportere det. Vi har ingenting å rapportere i så henseende. Vi henviser for øvrig til avsnittet «Konklusjon om årsberetningen» under uttalelse om øvrige lovmessige krav.

MRR

Møre og Romsdal Revisjon SA

Kommunedirektørens ansvar for regnskapet

Kommunedirektøren er ansvarlig for å utarbeide årsregnskapet i samsvar med lov og forskrifter, herunder for at det gir en dekkende fremstilling i samsvar med lov, forskrift og god kommunal regnskapsskikk i Norge. Kommunedirektøren er også ansvarlig for slik intern kontroll han finner nødvendig for å kunne utarbeide et regnskap som ikke inneholder vesentlig feilinformasjon, verken som følge av misligheter eller utilsiktede feil.

Revisors oppgaver og plikter ved revisjonen av årsregnskapet

Vårt mål med revisjonen er å oppnå betryggende sikkerhet for at årsregnskapet som helhet ikke inneholder vesentlig feilinformasjon, verken som følge av misligheter eller utilsiktede feil, og å avgi en revisjonsberetning som inneholder vår konklusjon. Betryggende sikkerhet er en høy grad av sikkerhet, men ingen garanti for at en revisjon utført i samsvar med lov, forskrift og god kommunal revisjonsskikk i Norge, herunder ISA-ene, alltid vil avdekke vesentlig feilinformasjon som eksisterer. Feilinformasjon kan oppstå som følge av misligheter eller utilsiktede feil. Feilinformasjon blir vurdert som vesentlig dersom den enkeltvis eller samlet med rimelighet kan forventes å påvirke økonomiske beslutninger som brukerne foretar basert på årsregnskapet.

Det henvises til nkrf.no/revisjonsberetninger som inneholder en beskrivelse av revisors oppgaver og plikter.

Uttalelse om øvrige lovmessige krav

Konklusjon om budsjett

Basert på vår revisjon av årsregnskapet som beskrevet ovenfor, mener vi at de disposisjoner som ligger til grunn for årsregnskapet i det alt vesentlige er i samsvar med budsjettvedtak, og at budsjettbeløpene i årsregnskapet stemmer med regulert budsjett.

Konklusjon om årsberetningen

Basert på vår revisjon av årsregnskapet som beskrevet ovenfor, mener vi at opplysningene i årsberetningen om årsregnskapet og forutsetningen om fortsatt drift er konsistente med årsregnskapet og i samsvar med lov og forskrifter.

Konklusjon om registrering og dokumentasjon


Basert på vår revisjon av årsregnskapet som beskrevet ovenfor, og kontrollhandlinger vi har funnet nødvendig i henhold til internasjonal standard for attestasjonsoppdrag (ISAE) 3000 «Attestasjonsoppdrag som ikke er revisjon eller forenklet revisorkontroll av historisk finansiell informasjon», mener vi at ledelsen har oppfylt sin plikt til å sørge for ordentlig og oversiktlig registrering og dokumentasjon av selskapets regnskapsopplysninger i samsvar med lov og god bokføringskikk i Norge.

Andre forhold

Uten at det har betydning for våre konklusjoner vil vi presisere at kommunens årsregnskap ble avlagt innen fristen i kommuneloven 15. februar 2020. Årsregnskapet ble senere endret og nytt årsregnskap avlagt 4. mars 2020.

Molde, 15. april 2020

Møre og Romsdal Revisjon SA


Veslemøy E. Ellinggard
oppdragsansvarlig revisor

