

Miljøfyrtårnsrapport 2022

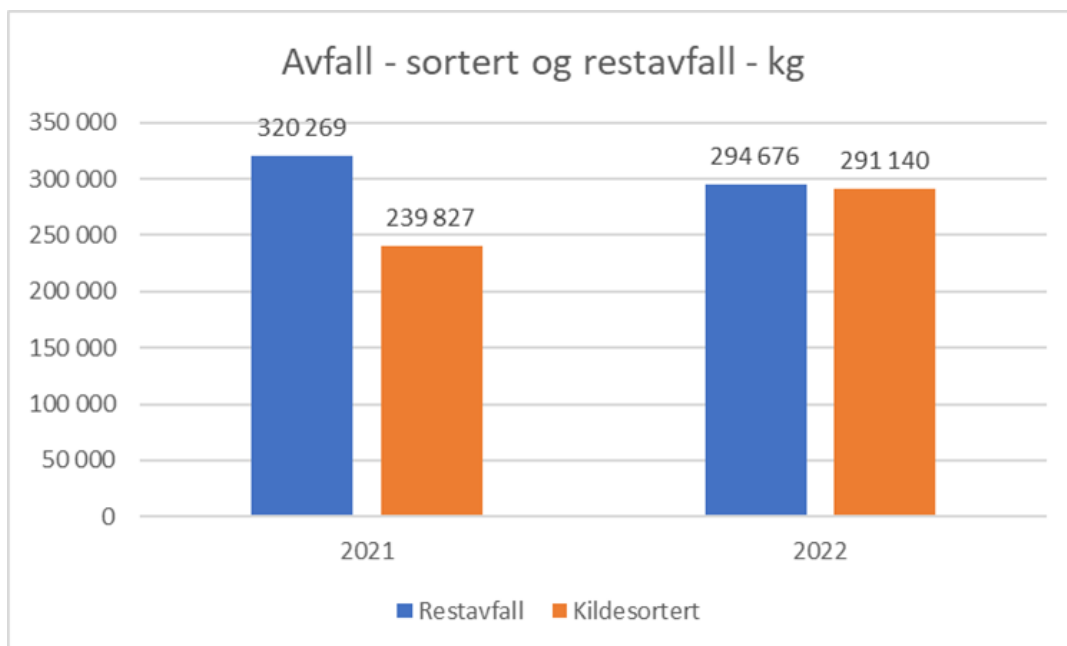
Møre og Romsdal fylkeskommune er sertifisert som Miljøfyrtårn-verksemd. Sertifiseringa inneber mellom anna at vi har eit miljøleingsystem som sikrar at vi har sett oss mål for arbeidet, vi har ein organisasjon som handterer det daglege arbeidet og involverer leiing og tilsette. Gjennom den årlege rapporteringa får vi fram nøkkeltala og faktagrunnlaget som sett oss i stand til å følge opp resultatata frå år til år.

Avfall og ombruk

Vi har i mange år rapportert på avfallsmengdene vi leverer og kor mykje av dette som er sortert. Her har utfordringane vore å få kvalitetssikra tal, ettersom fleire renovasjonsselskap ikkje har kunne gi kvalitetssikra talgrunnlag. Dette ser ut til å bli betre no, ettersom selskapa prioriterer veging av avfallet i staden for estimat ut frå talet på konteinerar.

Mange einingar har også mangla god infrastruktur for kjeldesortering. Dette er noko som einingane har teke meir på alvor siste året.

CO₂- utslepp frå restavfall utgjorde 82 tonn i 2022. CO₂ utslepp frå sortert avfall utgjorde 9,5 tonn.

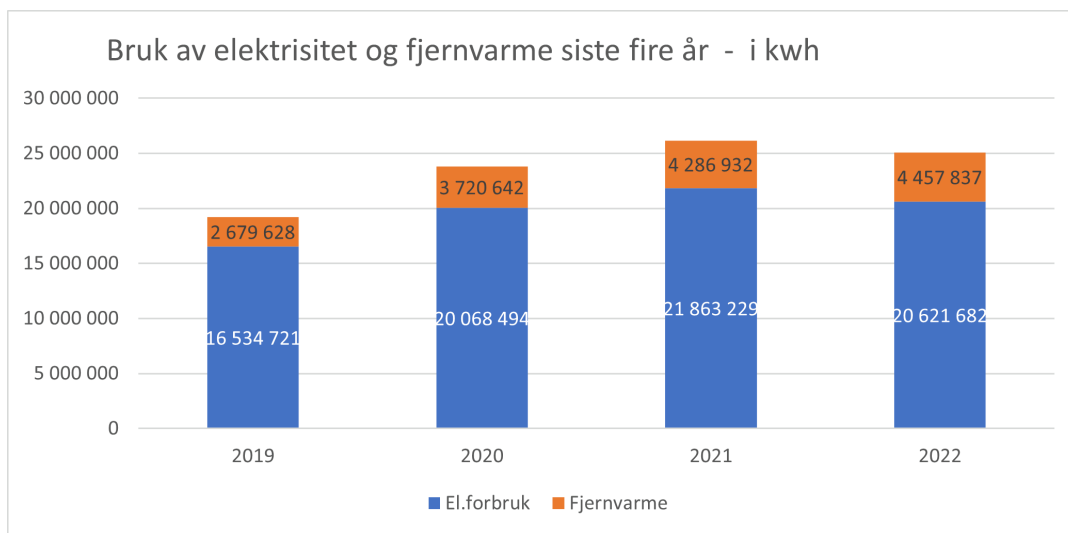


Figur 1: Avfall i kg.

Energibruk

Dei fleste bygga i fylkeskommunen er oppvarma med elektrisitet. Ved seks skolar er det teke i bruk fjernvarme. Denne fjernvarmen er produsert av brennbart materiale som pellets, LNG og restavfall. CO₂-utsleppa frå fjernvarme-anlegg er no om lag det same som CO₂-utsleppa frå produksjon av el-krafta vi brukar: El-forbruk: 825 tonn CO₂, fjernvarme 834 tonn CO₂.

Ved ni skolar har vi installert varmepumpe med grunnboring, to skolar har fått installert solcelleanlegg. Her er vi inne i ein prosess der stadig fleire får installert varmepumpe-teknologi og solcelleanlegg.



Figur 2: Energibruk i kWh.

Transport

Dette er den desidert største utsléppskjelda vi har i fylkeskommunen. Ferjetrafikken åleine utgjorde i 2022 halvparten av CO²-utsléppa i fylkeskommunen. Områda ferjedrift, kollektivtransport og hurtigbåtar utgjorde til saman 93 prosent av dei samla utsléppa til fylkeskommunen.

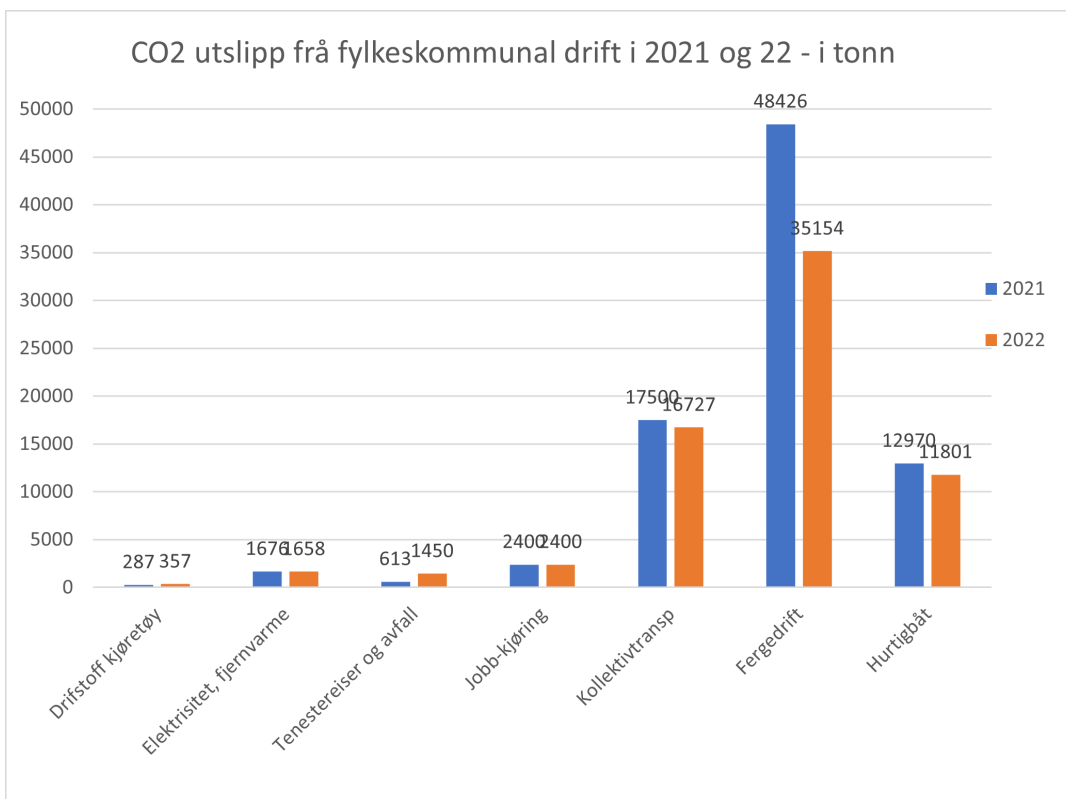
Den omfattande elektrifiseringa av ferjeruter har ført til ein nedgang av CO²-utsléppa frå ferjedrift på 27 prosent frå 2021 til 2022. På den andre sida auka tenestereiser med fly og bilar med 136 prosent i 2022, noko som mellom anna kan forklarast av koronarestriksjonar i 2021.

Klimagassutslépp

Tala frå energiforbruk, avfallsmengder, tenestereiser og anleggsmaskinar blir henta ut frå den årlege miljøfyrtårn-rapporteringa.

Utsléppa frå reiser til-frå arbeidsstaden har vi rekna ut frå miljøundersøkinga som vart gjennomført våren 2022.

Utsléppstala frå ferje, buss og hurtigbåtar blir rekna ut frå drivstoff-forbruket som er motteke frå samferdselsavdelinga.



Figur 3: Klimagassutslepp frå fylkeskommunen si verksemd i tonn CO₂e.

Klimarekneskap 2022

Miljøfyrtårn, klimabudsjett og klimarekneskap er gode styringsverktøy. I 2021 vart fylkeskommunen sitt første klimarekneskap laga.

Eit klimarekneskap skal presentere dei samla utsleppa i form av CO₂-ekvivalentar. Målet er å kartlegge dei viktigaste kjeldene og drivarane bak klimagassutsleppa. Då kan ein finne og iverksette tiltak retta mot dei mest sentrale utsleppskjeldene. Klimarekneskapen skal vise om vi klarer å følge opp tiltaka som er beskrive i klimabudsjettet.

Klimarekneskapen som blir presentert i årsrapporten gjeld direkte utslepp frå verksemda til Møre og Romsdal fylkeskommune og samfunnet Møre og Romsdal. Med direkte utslepp meiner vi utslepp frå kjelder verksemda eig eller kontrollerer.

Klimarekneskap for verksemda (2022)

Det vart laga klimabudsjett for 2022, men klimagassreduksjonane som følgje av tiltaka vart ikkje berekna.

Tal for verksemda sine utslepp er henta frå Miljøfyrtårnsertifiseringa vår og inkluderer tal frå samferdselsavdelinga (ferje, hurtigbåt og buss), det er nytta tal frå 2022. Tala frå Miljøfyrtårn inneheld bruk av egne køyretøy og stasjonær forbrenning til oppvarming (scope 1), innkjøp av energi (scope 2) samt flyreiser og avfall (scope 3). Verksemda jobbar med interne rutinar for å sikre at vi fangar opp alle flyreiser og all køyring knytt til verksemda.

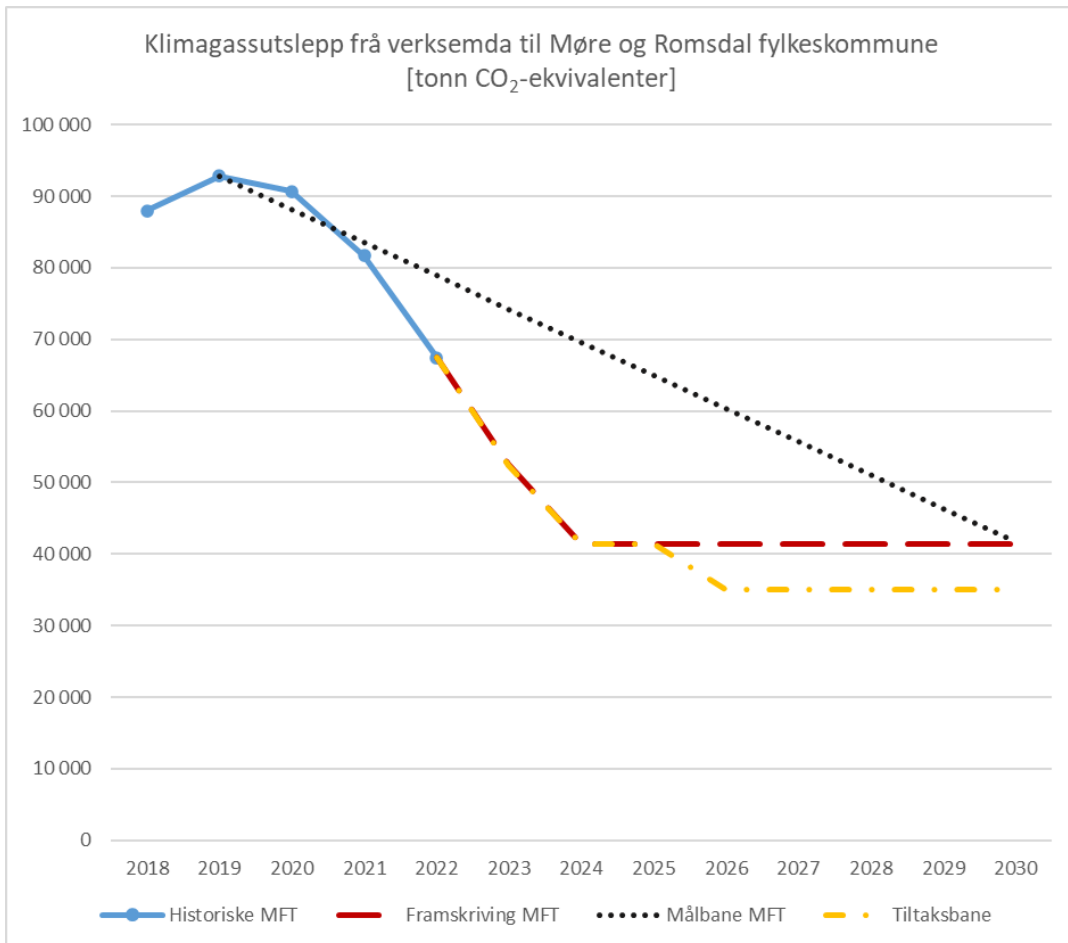
I mangel av samanlikningsgrunnlag er 2019 sett som referanseår, tilsvarande som Samferdsel har gjort i sitt arbeid med å redusere klimagassutsleppa frå kollektivtransporten.

Figuren under viser at dei totale utsleppa i 2022 var på 67 472 tonn CO₂-ekvivalentar og at med dei planlagde tiltaka for å fase inn fossilfrie ferjer og bussar vil dei direkte utsleppa frå verksemda bli

redusert med meir enn 55 prosent.

I framskrivinga ligg allereie vedtatt tiltak innan elektrifisering av ferjer og nullutsleppsbuskar (Rutepakke 1, 2 og 3). I 2022 vart CO₂-utslepp frå kollektivtrafikk med buss, båt og ferje i Møre og Romsdal redusert med 30 prosent samanlikna med 2018. I 2022 vart det skreve ny kontrakt på rutepakke 2 (Averøy, Kristiansund, Aure og Smøla) som inneber store utsleppskutt. Om lag 1,8 mill. rutekilometer vil frå 2024 bli køyrd med nullutsleppskøyretøy.

I tiltaksbana ligg rutepakke 4, 5 og 6, dei var ikkje vedtatt då årsrapporten blei skriva.



Figur 4: Klimagassutslepp frå verksemda basert på tal frå Miljøfyrtårn (MFT) og egne tal frå samferdselsavdelinga.

Vi har laga ein tabell som viser eit utval tiltak verksemda har jobba med i 2022 for å redusere både direkte og indirekte klimagassutslepp frå eiga verksemd samt tiltak som påverkar andre sine klimagassutslepp.

Tabellen viser status på tiltaka som var beskrivne i klimabudsjett 2022-2025. Det har òg vore jobba med andre tiltak i fylkeskommunen i 2022, som bidreg til reduksjon i både direkte og indirekte klimagassutslepp frå eiga verksemd samt tiltak som påverkar andre sine klimagassutslepp. Sjå kapittel i årsrapporten om resultat. Dei fleste av tiltaka nemnt under Miljøfylket vil vere med å bidra til reduksjon av klimagassutsleppa. Ein del tiltak under Verdiskapingsfylket, Inkluderings- og kompetansfylket og Samarbeidsfylket bidreg også til klimagassreduksjon.

Tala frå Miljøfyrtårn gir ikkje eit komplett bilde av korleis verksemda påverkar klimaet då verken klimagassutslepp knytt til varetransport eller drift av bygg- og anleggsprosjekt er med.

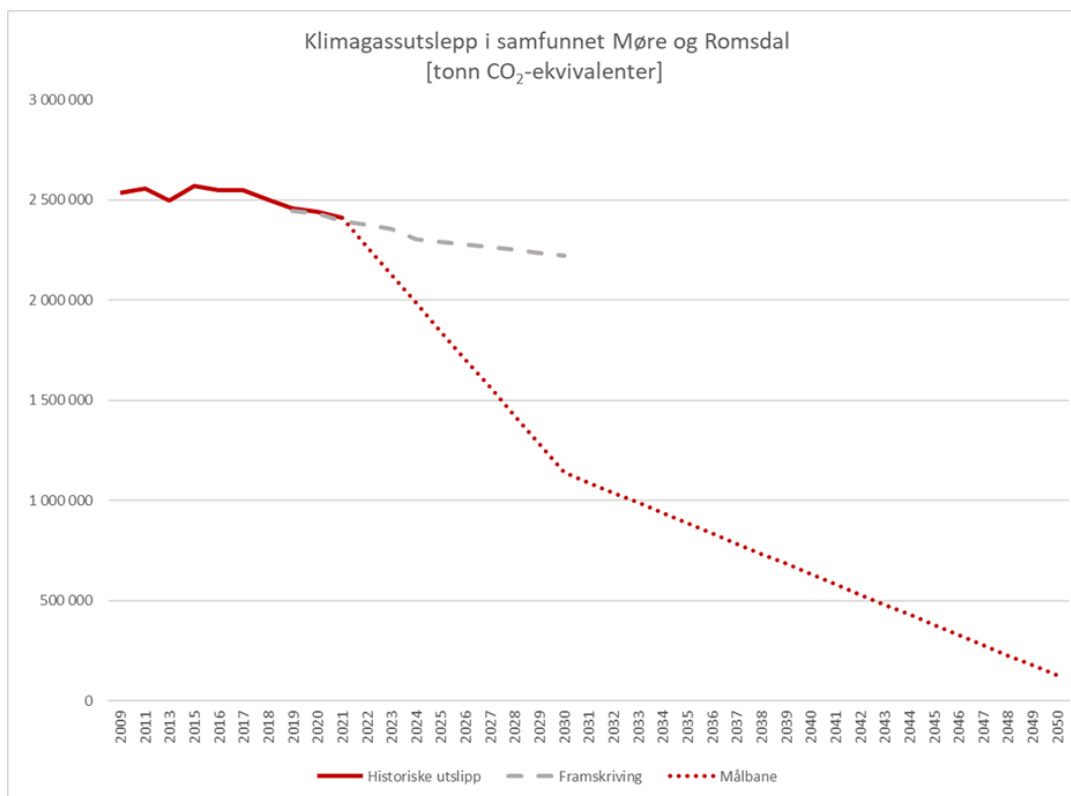
Fylkeskommunen si verksemd fører og til utslepp andre stader som følgje av våre innkjøp (t.d. skulemateriell, inventar og byggematerialar). For å få eit anslag over kor store dei er og kva deler av

verksemda som fører til dei største utsleppa andre stader har fylkeskommunen tidlegare berekna klimafotavtrykket frå verksemda ved hjelp av verktøyet Klimakost. Verktøyet er godt egna til å finne område ein bør sette inn tiltak, men ikkje til å spore årleg utvikling. Analysen er derfor ikkje gjenteke for 2022.

Klimarekneskap for samfunnet Møre og Romsdal (2020)

Tal for direkte utslepp for samfunnet Møre og Romsdal er henta frå Miljødirektoratet. Tala kan hentast ut på kommune- eller fylkesnivå, ikkje på verksemdsnivå. I januar 2023 vart statistikken oppdatert med tal for 2021. Utslepp og opptak i sektoren skog og arealbruk inngår ikkje i tala.

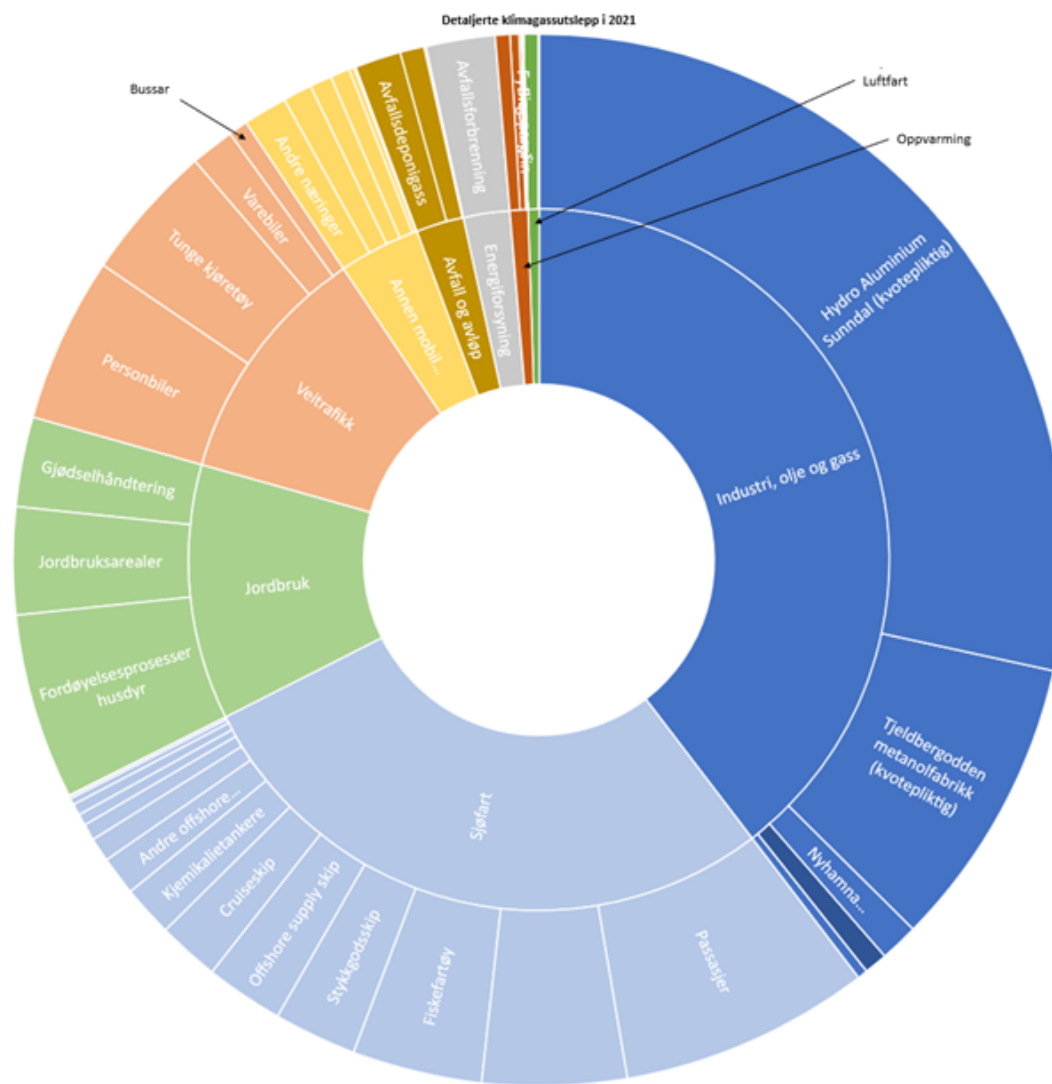
Figuren under viser at dei direkte klimagassutsleppa i samfunnet Møre og Romsdal har vore relativt stabile i dei åra rekneskaperen er publisert (heiltrukken linje). Frå 2009 til 2021 har utsleppa gått ned 5 prosent. Stipla linje (framskriving) viser korleis det er venta at utsleppa vil minke fram til 2030 basert på dagens politikk og beslutta tiltak. Småprikk linje (målbane) viser korleis utsleppa må minke med 55 prosent fram til 2030 og vidare ned til 95 prosent reduksjon i 2050. Framskrivninga viser at samfunnet ikkje planlegg tiltak som gir stor nok utsleppsreduksjon til at samfunnet når måla som er satt.



Figur 5: Direkte klimagassutslepp i Møre og Romsdal fylke, tonn CO₂e.

Fylkeskommunen nyttar 2009 som referanseår for klimamåla for samfunnet Møre og Romsdal. Målbana startar derfor i 2009.

I 2021 fordelte utsleppa i samfunnet Møre og Romsdal seg som i figuren under.



Figur 6: Fordeling av direkte klimagassutslepp i samfunnet Møre og Romsdal i 2021.

Dei største sektorane verksemda har direkte innverknad på utsleppa frå er:

- *sjøfart, passasjer*: gjennom ferje- og hurtigbåttilbodet
- *vegtrafikk, bussar*: gjennom busstilbodet

Lokale klimamål i Noreg brukte 1991 som referanseår over lengre tid fordi 1991 var det første året SSB publiserte statistikk for klimagassutslepp i kommunane. Denne statistikken blei avslutta i 2009. Etter nokre års opphald begynte Miljødirektoratet i 2019 å publisere statistikk for perioden frå og med 2009. SSB sin avslutta tidsserie for perioden før 2009 er ikkje direkte samanliknbar med Miljødirektoratets nye publisering, og er ikkje oppdatert årleg på same måten. Miljødirektoratet publiserer utsleppsrekneskap for kommunar og fylkeskommunar. Dei leverer ikkje tidsseriar lengre tilbake enn 2009. I klimabudsjett for 2022 tilrådde fylkeskommunedirektøren å flytte referanseåret for klimamåla frå 2005 til 2009.

Noter om framskriving

Verken kommunar eller private verksemdar har plikt til å rapportere tiltak for å redusere klimagassutslepp. Fylkeskommunedirektøren har derfor ikkje oversikt over kva tiltak som er planlagt i Møre og Romsdal fylke. Fylkeskommunedirektøren lagde ei enkel framskriving til klimabudsjettet for 2022 for å synleggjere i kva retning fylket er på veg. Dei sist tilgjengelege utsleppstala var da frå

2019 og framskrivinga startar derfor i 2020. Denne framskrivinga ligg inne som stipla grå linje i Figur 2. Det er ikkje brukt ressursar på å lage ei ny framskriving.

I dag finnast det ikkje nasjonale standardar for å lage framskriving og det er krevjande å utarbeide detaljerte framskrivingar. Fylkeskommunedirektøren støtta seg på arbeidet med nasjonale framskrivingar frå Klimakur 2030. Det er viktig å ta inn over seg at framskrivinga er eit anslag. Målemetodane er usikre og framskrivinga er basert på ein del føresetnader som medfører usikkerheit i resultatet. Det er derfor svært sannsynleg at framskrivinga vil kunne endre seg i framtida.